

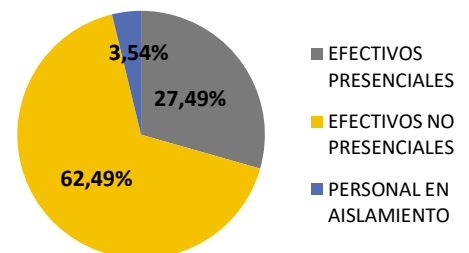


SEGUIMIENTO DE LAS RESOLUCIONES DEL SECRETARIO DE ESTADO DE POLÍTICA TERRITORIAL Y FUNCIÓN PÚBLICA DE MEDIDAS A ADOPTAR EN LOS CENTROS DE TRABAJO DEPENDIENTES DE LA ADMINISTRACIÓN GENERAL DEL ESTADO CON MOTIVO DEL COVID-19

8 DE ABRIL DE 2020

De conformidad con lo dispuesto en las Resoluciones del Secretario de Estado de Política Territorial y Función Pública de 10 y 12 de marzo de 2020, de medidas a adoptar en los centros de trabajo dependientes de la Administración General del Estado con motivo del COVID-19, la incidencia de dichas medidas en el funcionamiento de los servicios de los Departamentos Ministeriales en la semana del 6 al 8 de abril de 2020, según los datos provisionales remitidos por los mismos, ha sido la siguiente:

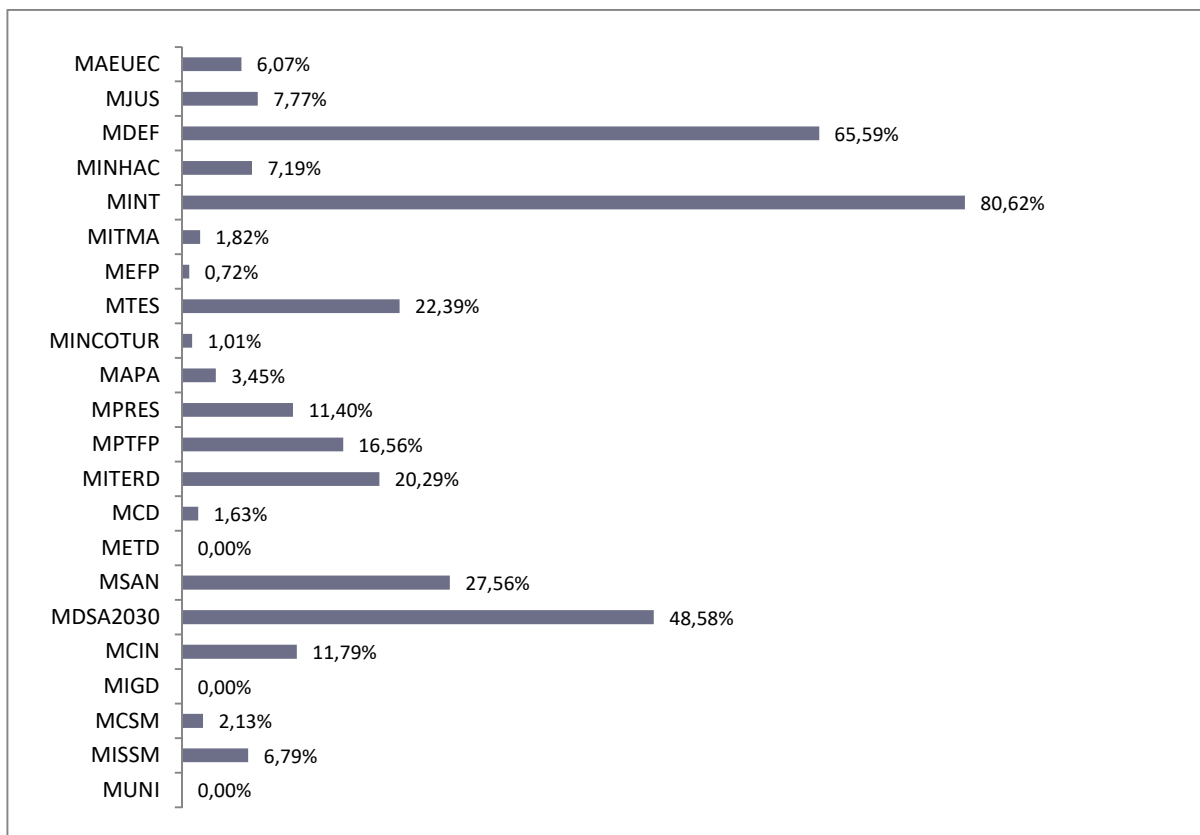
NÚMERO TOTAL DE EFECTIVOS	174.092
PERSONAL EN ACTIVO QUE PRESTA SERVICIOS EN MODALIDAD PRESENCIAL	Nº DE PERSONAS AUTORIZADAS
	47.865
PERSONAL EN ACTIVO QUE PRESTA SERVICIOS EN MODALIDAD NO PRESENCIAL	Nº DE PERSONAS AUTORIZADAS
	108.796
PERSONAL EN AISLAMIENTO	Nº DE PERSONAS AFECTADAS
	6.165



REUNIONES POR VIDEOCONFERENCIA/VIRTUALES ORGANIZADAS (DESDE EL 10 DE MARZO)	Nº DE REUNIONES		
	26.531		
CURSOS Y ACTIVIDADES FORMATIVAS ONLINE CELEBRADAS (DESDE EL 10 DE MARZO)	CURSOS PRESENCIALES CELEBRADOS	CURSOS NO PRESENCIALES CELEBRADOS	CURSOS SUSPENDIDOS
	145	1.535	1.106

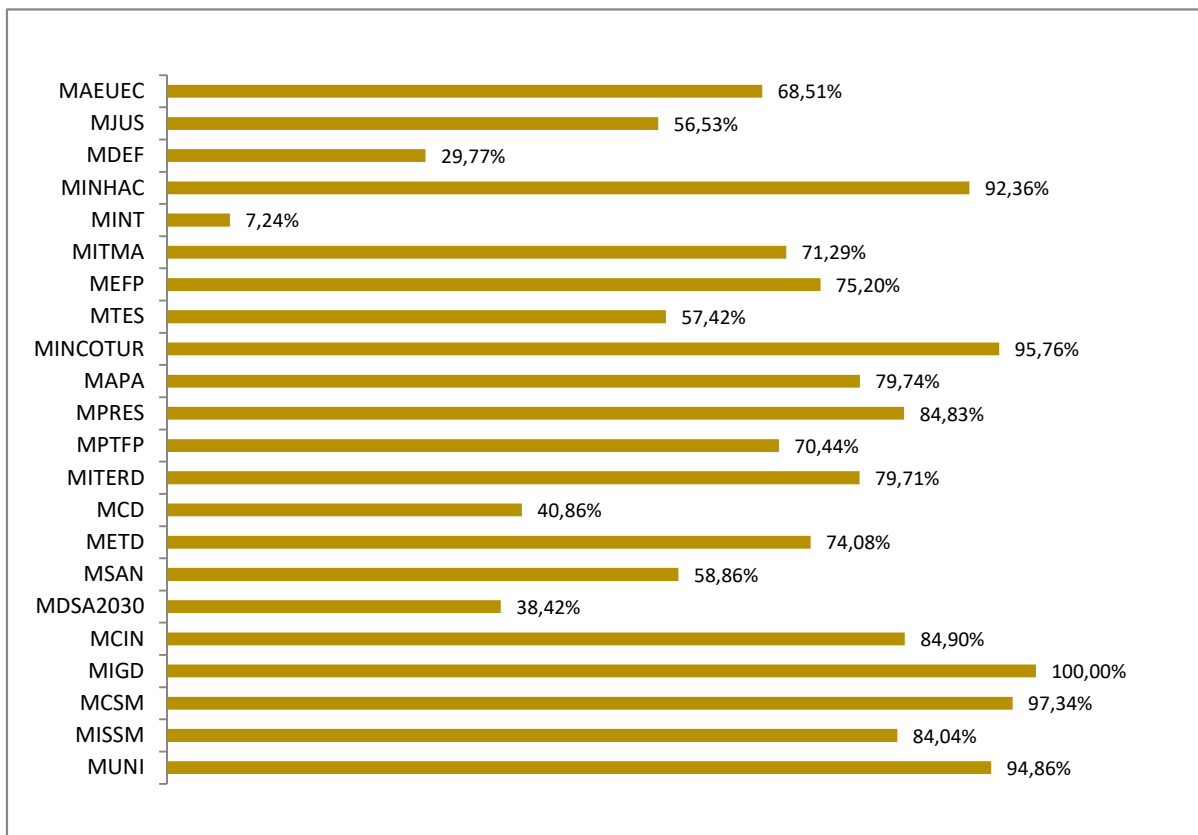
PERSONAL EN ACTIVO QUE PRESTA SERVICIOS EN MODALIDAD PRESENCIAL (% SOBRE TOTAL DE EFECTIVOS)

DEPARTAMENTO MINISTERIAL	%
Ministerio de Asuntos Exteriores, Unión Europea y Cooperación	6,07%
Ministerio de Justicia	7,77%
Ministerio de Defensa	65,59%
Ministerio de Hacienda	7,19%
Ministerio del Interior	80,62%
Ministerio de Transportes, Movilidad y Agenda Urbana	1,82%
Ministerio de Educación y Formación Profesional	0,72%
Ministerio de Trabajo y Economía Social	22,39%
Ministerio de Industria, Comercio y Turismo	1,01%
Ministerio de Agricultura, Pesca y Alimentación	3,45%
Ministerio de la Presidencia, Relaciones con las Cortes y Memoria Democrática	11,40%
Ministerio de Política Territorial y Función Pública	16,56%
Ministerio para la Transición Ecológica y el Reto Demográfico	20,29%
Ministerio de Cultura y Deporte	1,63%
Ministerio de Asuntos Económicos y Transformación Digital	0,00%
Ministerio de Sanidad	27,56%
Ministerio de Derechos Sociales y Agenda 2030	48,58%
Ministerio de Ciencia e Innovación	11,79%
Ministerio de Igualdad	0,00%
Ministerio de Consumo	2,13%
Ministerio de Inclusión, Seguridad Social y Migraciones	6,79%
Ministerio de Universidades	0,00%



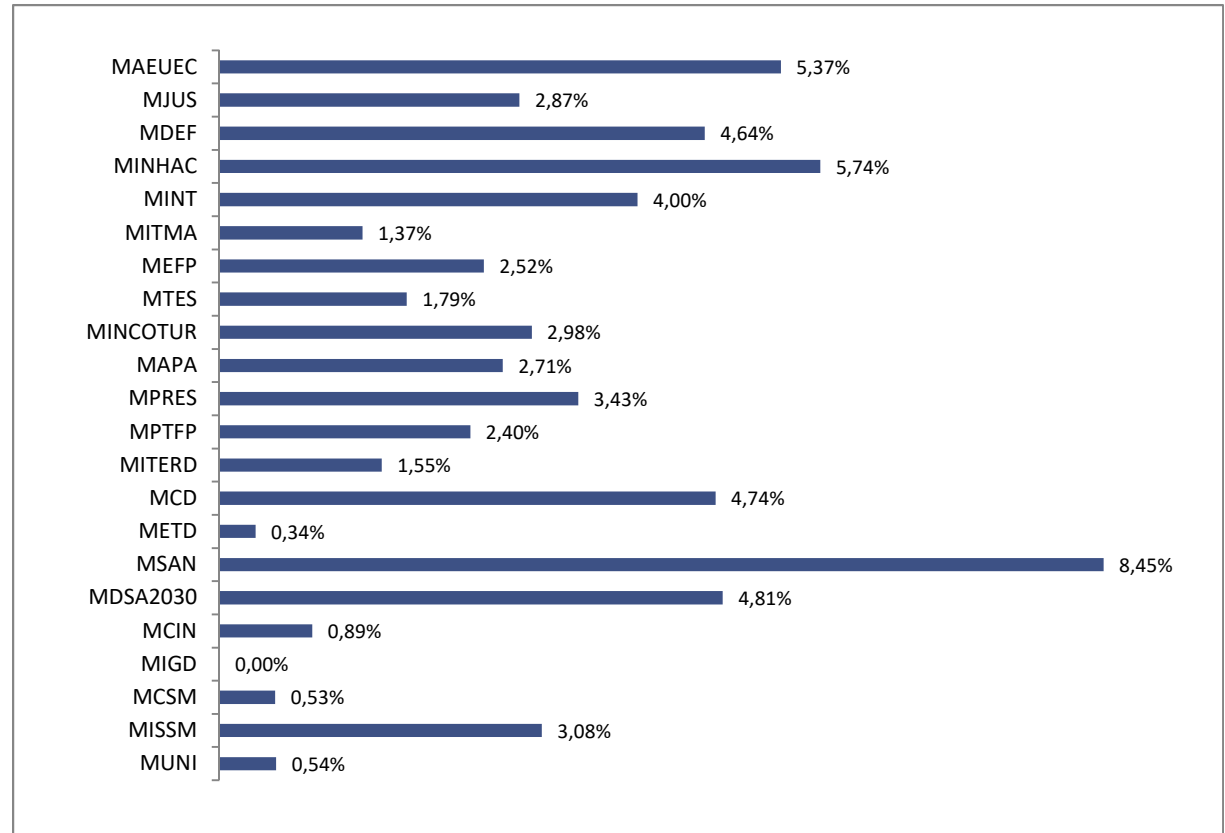
PERSONAL EN ACTIVO QUE PRESTA SERVICIOS EN MODALIDAD NO PRESENCIAL (% SOBRE TOTAL DE EFECTIVOS)

DEPARTAMENTO MINISTERIAL	%
Ministerio de Asuntos Exteriores, Unión Europea y Cooperación	68,51%
Ministerio de Justicia	56,53%
Ministerio de Defensa	29,77%
Ministerio de Hacienda	92,36%
Ministerio del Interior	7,24%
Ministerio de Transportes, Movilidad y Agenda Urbana	71,29%
Ministerio de Educación y Formación Profesional	75,20%
Ministerio de Trabajo y Economía Social	57,42%
Ministerio de Industria, Comercio y Turismo	95,76%
Ministerio de Agricultura, Pesca y Alimentación	79,74%
Ministerio de la Presidencia, Relaciones con las Cortes y Memoria Democrática	84,83%
Ministerio de Política Territorial y Función Pública	70,44%
Ministerio para la Transición Ecológica y el Reto Demográfico	79,71%
Ministerio de Cultura y Deporte	40,86%
Ministerio de Asuntos Económicos y Transformación Digital	74,08%
Ministerio de Sanidad	58,86%
Ministerio de Derechos Sociales y Agenda 2030	38,42%
Ministerio de Ciencia e Innovación	84,90%
Ministerio de Igualdad	100,00%
Ministerio de Consumo	97,34%
Ministerio de Inclusión, Seguridad Social y Migraciones	84,04%
Ministerio de Universidades	94,86%



PERSONAL EN AISLAMIENTO (% SOBRE TOTAL DE EFECTIVOS)

DEPARTAMENTO MINISTERIAL	%
Ministerio de Asuntos Exteriores, Unión Europea y Cooperación	5,37%
Ministerio de Justicia	2,87%
Ministerio de Defensa	4,64%
Ministerio de Hacienda	5,74%
Ministerio del Interior	4,00%
Ministerio de Transportes, Movilidad y Agenda Urbana	1,37%
Ministerio de Educación y Formación Profesional	2,52%
Ministerio de Trabajo y Economía Social	1,79%
Ministerio de Industria, Comercio y Turismo	2,98%
Ministerio de Agricultura, Pesca y Alimentación	2,71%
Ministerio de la Presidencia, Relaciones con las Cortes y Memoria Democrática	3,43%
Ministerio de Política Territorial y Función Pública	2,40%
Ministerio para la Transición Ecológica y el Reto Demográfico	1,55%
Ministerio de Cultura y Deporte	4,74%
Ministerio de Asuntos Económicos y Transformación Digital	0,34%
Ministerio de Sanidad	8,45%
Ministerio de Derechos Sociales y Agenda 2030	4,81%
Ministerio de Ciencia e Innovación	0,89%
Ministerio de Igualdad	0,00%
Ministerio de Consumo	0,53%
Ministerio de Inclusión, Seguridad Social y Migraciones	3,08%
Ministerio de Universidades	0,54%



VIDEOCONFERENCIAS (DESDE EL 10 DE MARZO)

DEPARTAMENTO MINISTERIAL	%
Ministerio de Asuntos Exteriores, Unión Europea y Cooperación	3.108
Ministerio de Justicia	1.057
Ministerio de Defensa	4.388
Ministerio de Hacienda	837
Ministerio del Interior	1.135
Ministerio de Transportes, Movilidad y Agenda Urbana	2.011
Ministerio de Educación y Formación Profesional	229
Ministerio de Trabajo y Economía Social	603
Ministerio de Industria, Comercio y Turismo	297
Ministerio de Agricultura, Pesca y Alimentación	413
Ministerio de la Presidencia, Relaciones con las Cortes y Memoria Democrática	909
Ministerio de Política Territorial y Función Pública	836
Ministerio para la Transición Ecológica y el Reto Demográfico	468
Ministerio de Cultura y Deporte	829
Ministerio de Asuntos Económicos y Transformación Digital	192
Ministerio de Sanidad	92
Ministerio de Derechos Sociales y Agenda 2030	122
Ministerio de Ciencia e Innovación	7.377
Ministerio de Igualdad	55
Ministerio de Consumo	2
Ministerio de Inclusión, Seguridad Social y Migraciones	1.296
Ministerio de Universidades	275

