

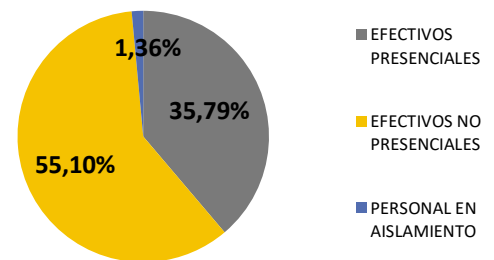


**SEGUIMIENTO DE LA RESOLUCIÓN DEL SECRETARIO DE ESTADO DE POLÍTICA TERRITORIAL Y FUNCIÓN PÚBLICA DE MEDIDAS A ADOPTAR EN LOS CENTROS DE TRABAJO DEPENDIENTES DE LA ADMINISTRACIÓN GENERAL DEL ESTADO CON MOTIVO DE LA APROBACIÓN DEL PLAN PARA LA TRANSICIÓN HACIA UNA NUEVA NORMALIDAD.**

**29 DE MAYO DE 2020**

De conformidad con lo dispuesto en la Resolución del Secretario de Estado de Política Territorial y Función Pública de 4 de mayo de 2020, de medidas a adoptar en los centros de trabajo dependientes de la Administración General del Estado con motivo de la aprobación del Plan para la Transición hacia una nueva normalidad, la incidencia de dichas medidas en el funcionamiento de los servicios de los Departamentos Ministeriales en la semana del 25 al 29 de mayo de 2020, según los datos provisionales remitidos por los mismos, ha sido la siguiente:

<b>NÚMERO TOTAL DE EFECTIVOS</b>	<b>179.991</b>
<b>PERSONAL EN ACTIVO QUE PRESTA SERVICIOS EN MODALIDAD PRESENCIAL</b>	Nº DE PERSONAS AUTORIZADAS
	<b>64.412</b>
<b>PERSONAL EN ACTIVO QUE PRESTA SERVICIOS EN MODALIDAD NO PRESENCIAL</b>	Nº DE PERSONAS AUTORIZADAS
	<b>99.178</b>
<b>PERSONAL EN AISLAMIENTO</b>	Nº DE PERSONAS AFECTADAS
	<b>2.451</b>
<b>COLABORACIÓN DE EMPLEADAS Y EMPLEADOS PÚBLICOS (D.A. 18ª, RD. 11/2020, DESDE EL 2 DE ABRIL)</b>	Nº DE SOLICITUDES RECIBIDAS
	<b>1.026</b>



<b>REUNIONES POR VIDEOCONFERENCIA/VIRTUALES ORGANIZADAS (DESDE EL 10 DE MARZO)</b>	Nº DE REUNIONES
	<b>118.607</b>

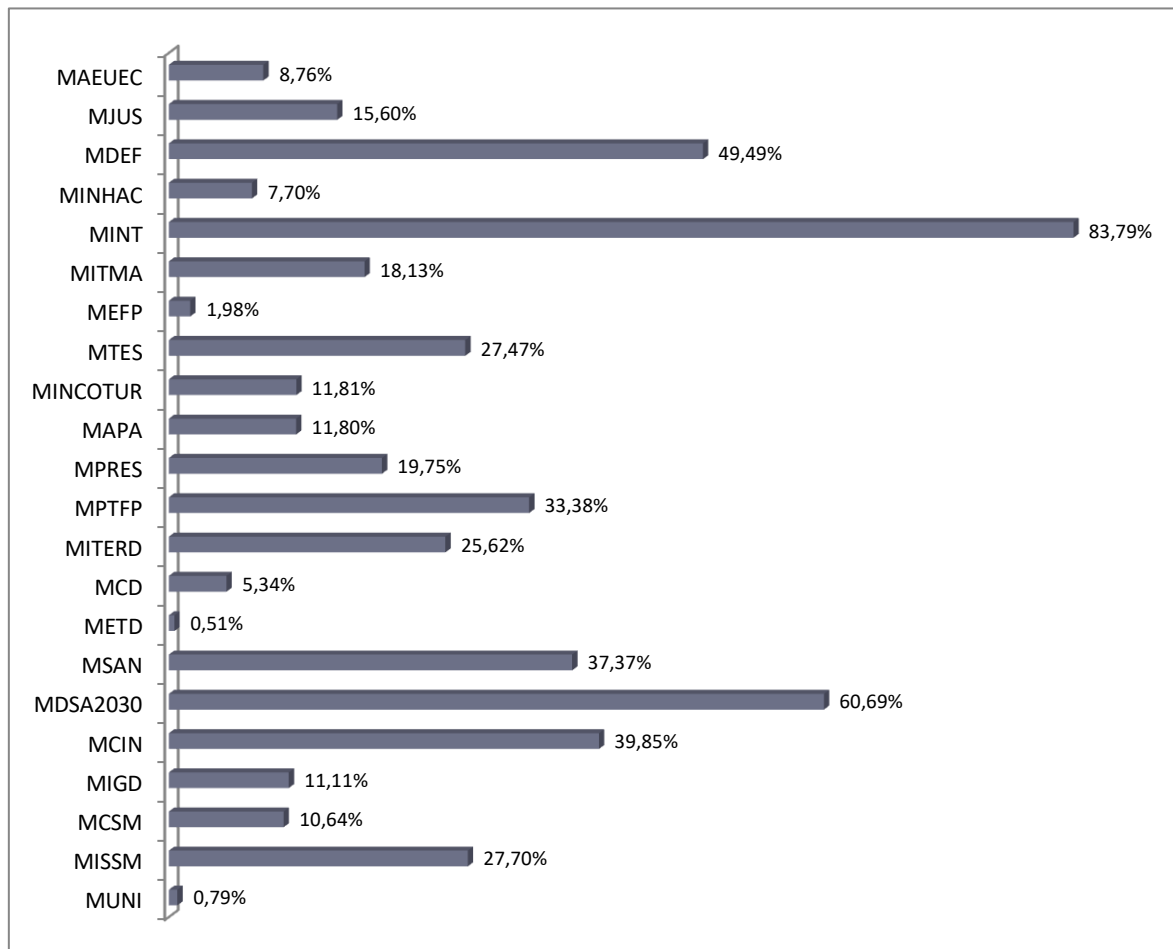
<b>CURSOS Y ACTIVIDADES FORMATIVAS ONLINE CELEBRADAS (DESDE EL 10 DE MARZO)</b>	CURSOS PRESENCIALES CELEBRADOS	CURSOS NO PRESENCIALES CELEBRADOS	CURSOS SUSPENDIDOS
		<b>184</b>	<b>5.600</b>

<b>LLAMADAS AL TELÉFONO 060 (ACUMULADAS DESDE MARZO)</b>	Nº DE LLAMADAS
	<b>2.073.992</b>

\*Los datos de efectivos vienen referidos a personal civil de la Administración del Estado, no incluyéndose personal de las Fuerzas Armadas ni de las Fuerzas y Cuerpos de Seguridad del Estado.

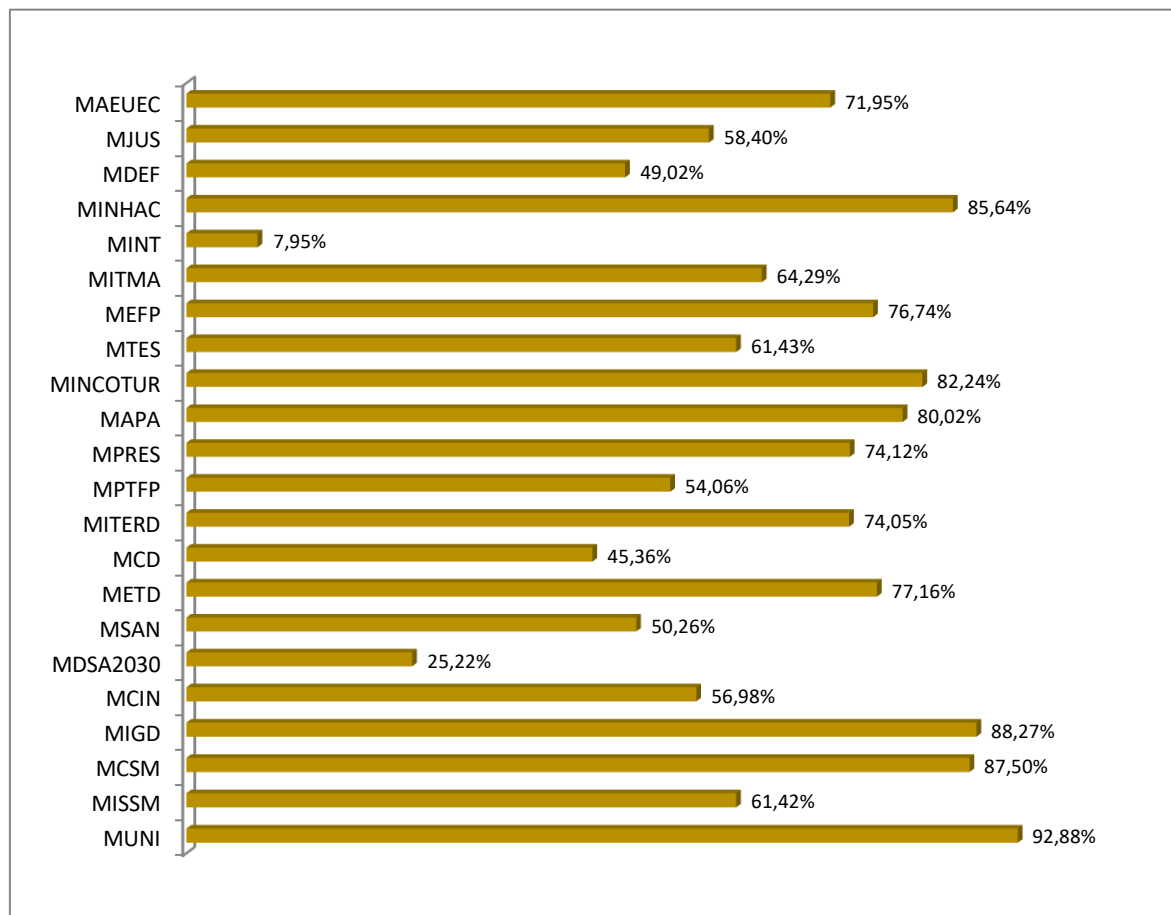
**PERSONAL EN ACTIVO QUE PRESTA SERVICIOS EN MODALIDAD PRESENCIAL (% SOBRE TOTAL DE EFECTIVOS)**

DEPARTAMENTO MINISTERIAL	Nº
Ministerio de Asuntos Exteriores, Unión Europea y Cooperación	152
Ministerio de Justicia	300
Ministerio de Defensa	8.247
Ministerio de Hacienda	2.692
Ministerio del Interior	27.894
Ministerio de Transportes, Movilidad y Agenda Urbana	756
Ministerio de Educación y Formación Profesional	22
Ministerio de Trabajo y Economía Social	3.502
Ministerio de Industria, Comercio y Turismo	248
Ministerio de Agricultura, Pesca y Alimentación	199
Ministerio de la Presidencia, Relaciones con las Cortes y Memoria Democrática	544
Ministerio de Política Territorial y Función Pública	2.572
Ministerio para la Transición Ecológica y el Reto Demográfico	1.935
Ministerio de Cultura y Deporte	252
Ministerio de Asuntos Económicos y Transformación Digital	9
Ministerio de Sanidad	284
Ministerio de Derechos Sociales y Agenda 2030	1.468
Ministerio de Ciencia e Innovación	6.281
Ministerio de Igualdad	18
Ministerio de Consumo	40
Ministerio de Inclusión, Seguridad Social y Migraciones	6.994
Ministerio de Universidades	3



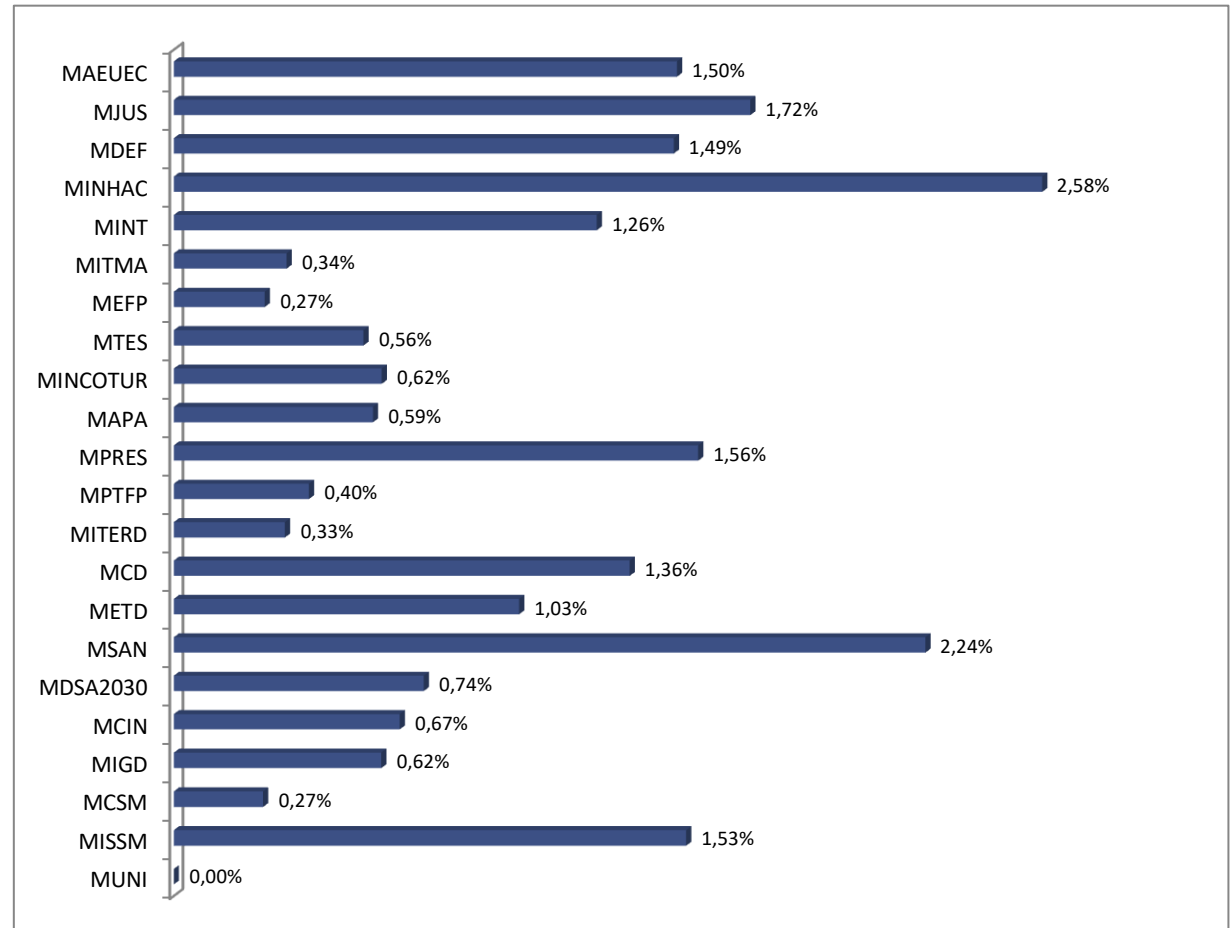
**PERSONAL EN ACTIVO QUE PRESTA SERVICIOS EN MODALIDAD NO PRESENCIAL (% SOBRE TOTAL DE EFECTIVOS)**

DEPARTAMENTO MINISTERIAL	Nº
Ministerio de Asuntos Exteriores, Unión Europea y Cooperación	1.249
Ministerio de Justicia	1.123
Ministerio de Defensa	8.170
Ministerio de Hacienda	29.958
Ministerio del Interior	2.645
Ministerio de Transportes, Movilidad y Agenda Urbana	2.681
Ministerio de Educación y Formación Profesional	851
Ministerio de Trabajo y Economía Social	7.832
Ministerio de Industria, Comercio y Turismo	1.727
Ministerio de Agricultura, Pesca y Alimentación	1.350
Ministerio de la Presidencia, Relaciones con las Cortes y Memoria Democrática	2.042
Ministerio de Política Territorial y Función Pública	4.165
Ministerio para la Transición Ecológica y el Reto Demográfico	5.592
Ministerio de Cultura y Deporte	2.139
Ministerio de Asuntos Económicos y Transformación Digital	1.351
Ministerio de Sanidad	382
Ministerio de Derechos Sociales y Agenda 2030	610
Ministerio de Ciencia e Innovación	8.981
Ministerio de Igualdad	143
Ministerio de Consumo	329
Ministerio de Inclusión, Seguridad Social y Migraciones	15.506
Ministerio de Universidades	352



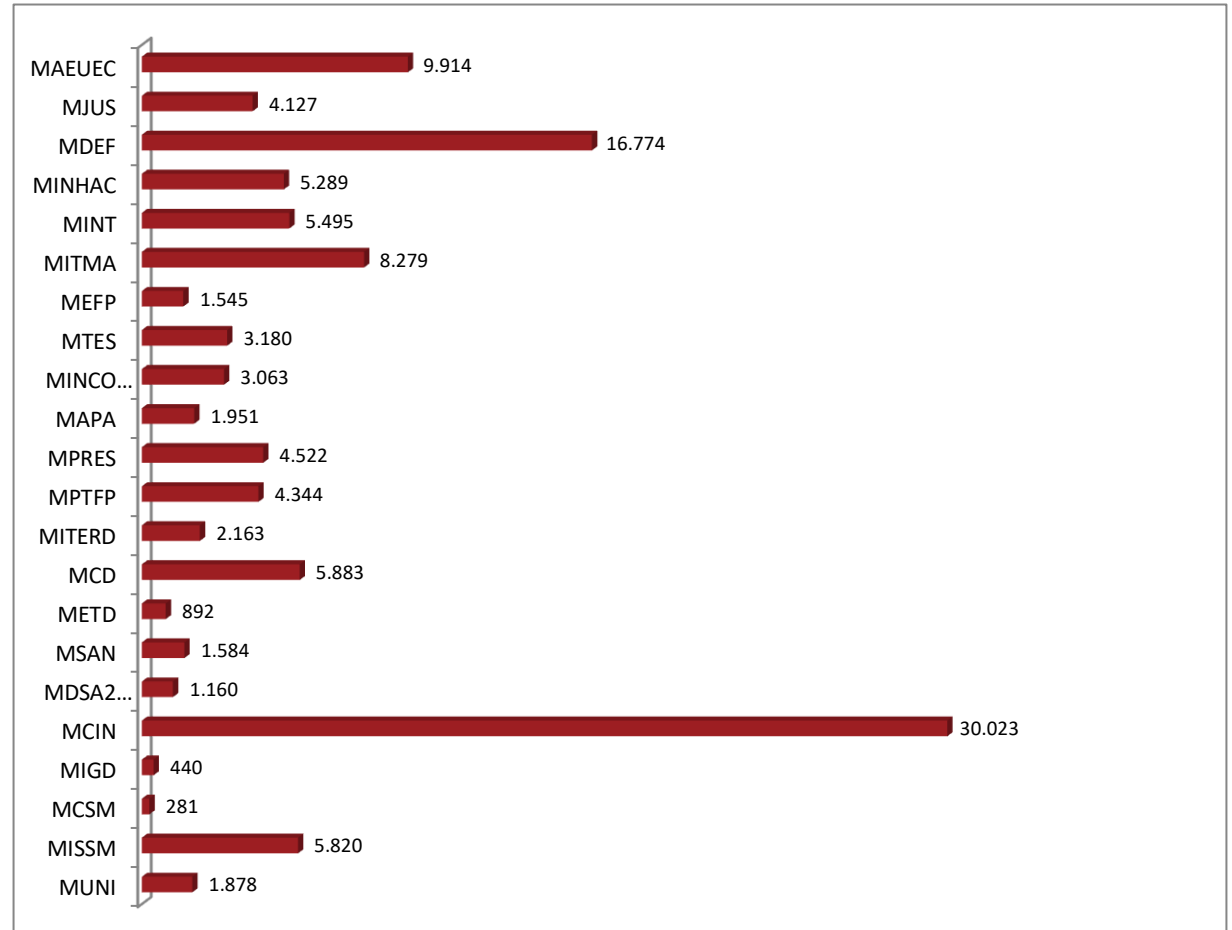
**PERSONAL EN AISLAMIENTO (% SOBRE TOTAL DE EFECTIVOS)**

DEPARTAMENTO MINISTERIAL	Nº
Ministerio de Asuntos Exteriores, Unión Europea y Cooperación	26
Ministerio de Justicia	33
Ministerio de Defensa	248
Ministerio de Hacienda	904
Ministerio del Interior	419
Ministerio de Transportes, Movilidad y Agenda Urbana	14
Ministerio de Educación y Formación Profesional	3
Ministerio de Trabajo y Economía Social	72
Ministerio de Industria, Comercio y Turismo	13
Ministerio de Agricultura, Pesca y Alimentación	10
Ministerio de la Presidencia, Relaciones con las Cortes y Memoria Democrática	43
Ministerio de Política Territorial y Función Pública	31
Ministerio para la Transición Ecológica y el Reto Demográfico	25
Ministerio de Cultura y Deporte	64
Ministerio de Asuntos Económicos y Transformación Digital	18
Ministerio de Sanidad	17
Ministerio de Derechos Sociales y Agenda 2030	18
Ministerio de Ciencia e Innovación	106
Ministerio de Igualdad	1
Ministerio de Consumo	1
Ministerio de Inclusión, Seguridad Social y Migraciones	385
Ministerio de Universidades	0



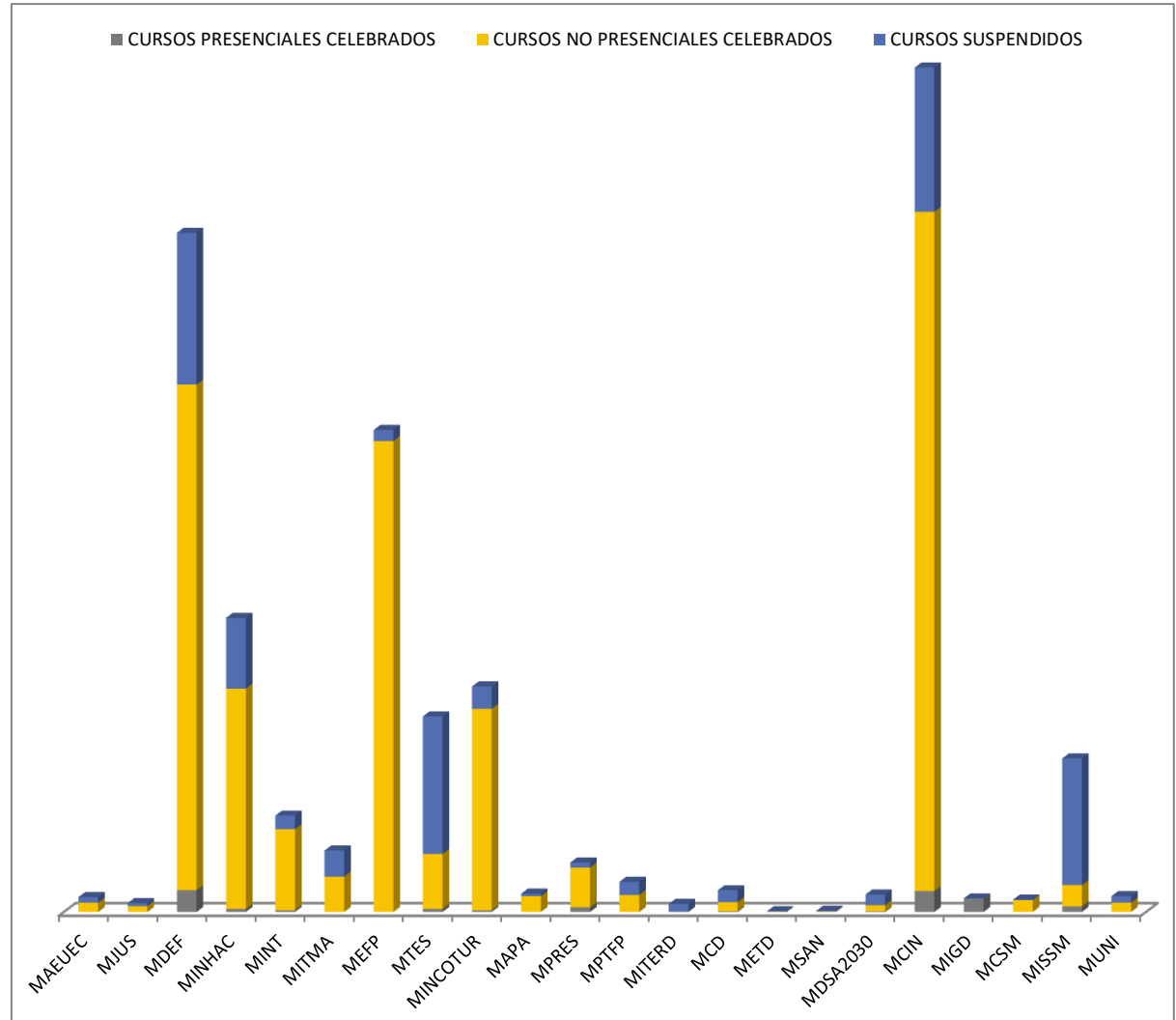
### VIDEOCONFERENCIAS (DESDE EL 10 DE MARZO)

DEPARTAMENTO MINISTERIAL	Nº
Ministerio de Asuntos Exteriores, Unión Europea y Cooperación	9.914
Ministerio de Justicia	4.127
Ministerio de Defensa	16.774
Ministerio de Hacienda	5.289
Ministerio del Interior	5.495
Ministerio de Transportes, Movilidad y Agenda Urbana	8.279
Ministerio de Educación y Formación Profesional	1.545
Ministerio de Trabajo y Economía Social	3.180
Ministerio de Industria, Comercio y Turismo	3.063
Ministerio de Agricultura, Pesca y Alimentación	1.951
Ministerio de la Presidencia, Relaciones con las Cortes y Memoria Democrática	4.522
Ministerio de Política Territorial y Función Pública	4.344
Ministerio para la Transición Ecológica y el Reto Demográfico	2.163
Ministerio de Cultura y Deporte	5.883
Ministerio de Asuntos Económicos y Transformación Digital	892
Ministerio de Sanidad	1.584
Ministerio de Derechos Sociales y Agenda 2030	1.160
Ministerio de Ciencia e Innovación	30.023
Ministerio de Igualdad	440
Ministerio de Consumo	281
Ministerio de Inclusión, Seguridad Social y Migraciones	5.820
Ministerio de Universidades	1.878



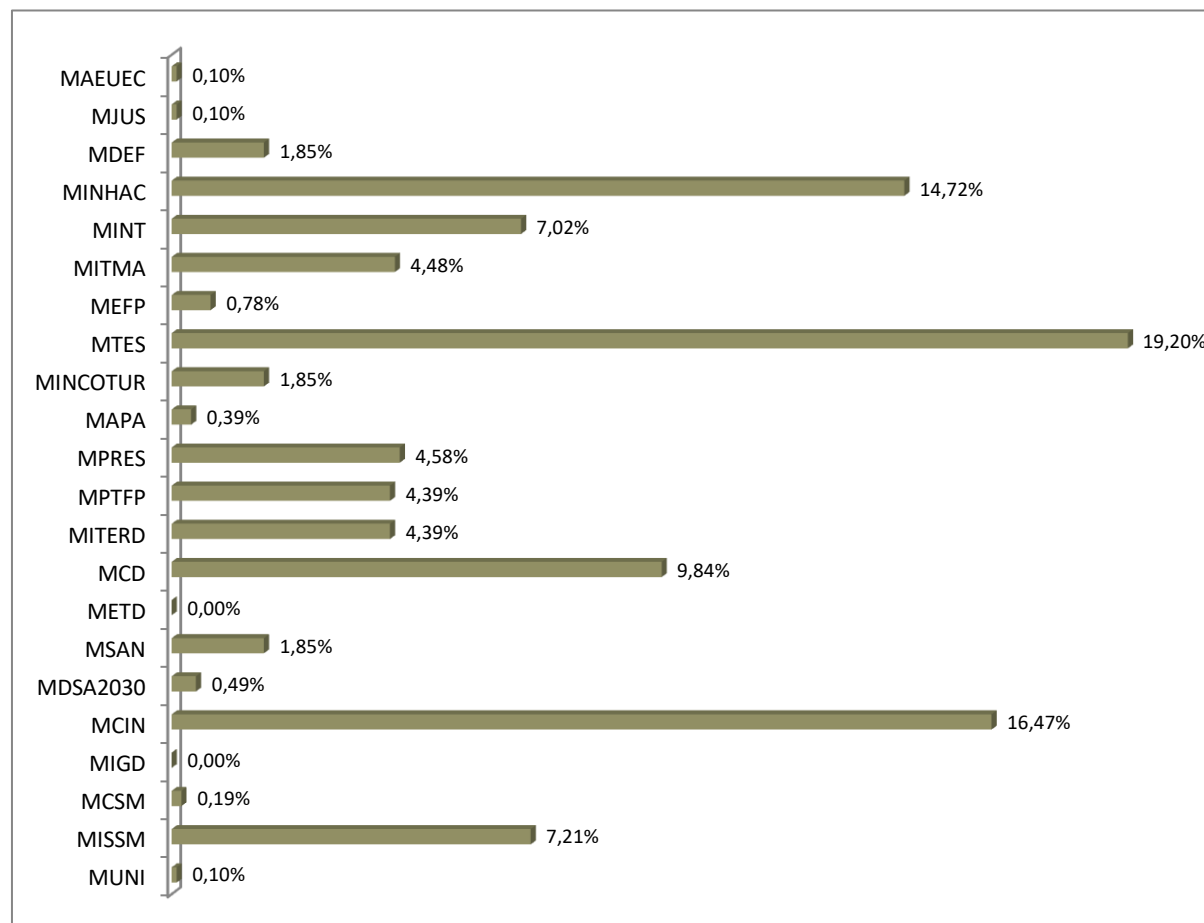
### CURSOS Y ACTIVIDADES FORMATIVAS (DESDE 10 DE MARZO)

DEPARTAMENTO MINISTERIAL	CURSOS PRESENCIALES CELEBRADOS	CURSOS NO PRESENCIALES CELEBRADOS	CURSOS SUSPENDIDOS
Ministerio de Asuntos Exteriores, Unión Europea y Cooperación	0	22	13
Ministerio de Justicia	0	14	7
Ministerio de Defensa	51	1.181	354
Ministerio de Hacienda	7	516	165
Ministerio del Interior	4	190	32
Ministerio de Transportes, Movilidad y Agenda Urbana	0	83	61
Ministerio de Educación y Formación Profesional	0	1.100	26
Ministerio de Trabajo y Economía Social	7	129	322
Ministerio de Industria, Comercio y Turismo	4	472	52
Ministerio de Agricultura, Pesca y Alimentación	0	37	6
Ministerio de la Presidencia, Relaciones con las Cortes y Memoria Democrática	11	93	12
Ministerio de Política Territorial y Función Pública	0	40	31
Ministerio para la Transición Ecológica y el Reto Demográfico	2	0	17
Ministerio de Cultura y Deporte	2	21	28
Ministerio de Asuntos Económicos y Transformación Digital	1	1	0
Ministerio de Sanidad	0	1	2
Ministerio de Derechos Sociales y Agenda 2030	2	14	25
Ministerio de Ciencia e Innovación	49	1.586	336
Ministerio de Igualdad	31	0	1
Ministerio de Consumo	0	28	1
Ministerio de Inclusión, Seguridad Social y Migraciones	13	50	297
Ministerio de Universidades	0	22	15



## SOLICITUDES DE COLABORACIÓN (DA 18ª REAL DECRETO-LEY 11/2020), DESDE 2 DE ABRIL

DEPARTAMENTO MINISTERIAL	Nº
Ministerio de Asuntos Exteriores, Unión Europea y Cooperación	1
Ministerio de Justicia	1
Ministerio de Defensa	19
Ministerio de Hacienda	151
Ministerio del Interior	72
Ministerio de Transportes, Movilidad y Agenda Urbana	46
Ministerio de Educación y Formación Profesional	8
Ministerio de Trabajo y Economía Social	197
Ministerio de Industria, Comercio y Turismo	19
Ministerio de Agricultura, Pesca y Alimentación	4
Ministerio de la Presidencia, Relaciones con las Cortes y Memoria Democrática	47
Ministerio de Política Territorial y Función Pública	45
Ministerio para la Transición Ecológica y el Reto Demográfico	45
Ministerio de Cultura y Deporte	101
Ministerio de Asuntos Económicos y Transformación Digital	0
Ministerio de Sanidad	19
Ministerio de Derechos Sociales y Agenda 2030	5
Ministerio de Ciencia e Innovación	169
Ministerio de Igualdad	0
Ministerio de Consumo	2
Ministerio de Inclusión, Seguridad Social y Migraciones	74
Ministerio de Universidades	1



### LLAMADAS AL TELÉFONO 060

(Número acumulado de llamadas a la infraestructura 060 desde marzo hasta el 29 de mayo de 2020)

TOTAL INFRAESTRUCTURA 060			
MES	Marzo	Abril	Mayo
Acumulado	804.537	1.290.705	2.073.992

