

Informe de Evaluación de la Semana de la Administración Abierta 2024

DIRECCIÓN GENERAL DE GOBERNANZA PÚBLICA
SUBDIRECCIÓN GENERAL DE GOBIERNO ABIERTO



Índice

Introducción	4
Resumen ejecutivo	5
Metodología	6
Actividades realizadas	7
4. Algunas actividades realizadas por Ministerios	8
Secretaría de estado de Función pública	8
• Ministerio de Agricultura, Pesca y Alimentación	10
• Ministerio de Exteriores, Unión Europea y Cooperación	10
• Ministerio de Trabajo y Economía Social	14
La Semana en Cifras	15
5. La Semana en Cifras	16
Por número de eventos	16
Por tipo de organización	17
Eventos organizados por las Comunidades Autónomas	18
Eventos organizados por Entidades Locales	19
Eventos organizados en cada provincia	20
Eventos organizados por Universidades	22
Eventos organizados por Entidades del Sector Público	22
Por Día de la Semana	24
Por Tipo de Evento	25
Por Modalidad de celebración de los eventos	27
Por Ministerios participantes	28
Por Áreas de Gobierno Abierto	30
La Semana en los Medios	32
6. La semana en los medios	33

Índice de Tablas

Tabla 1: Eventos por tipo de organización	17
Tabla 2: Eventos por Comunidades Autónomas	18
Tabla 3: Número de Eventos por Entidades Locales	19
Tabla 4: Número de Eventos por Provincia	20
Tabla 5: Número de Eventos por Universidades	22
Tabla 6: Número de Eventos por entidades del sector público	22
Tabla 7: Número de Eventos por Organizaciones Sociedad Civil	23
Tabla 8: Eventos por Fecha.....	24
Tabla 9: Eventos por Tipo.....	25
Tabla 10: Eventos por Modalidad.....	27
Tabla 11: Eventos por Ministerios.....	28
Tabla 12: Eventos por Áreas de Gobierno Abierto	¡Error! Marcador no definido.

Índice de Gráficos

Gráfico 1: Eventos por tipo de organización	18
Gráfico 2: Eventos por Comunidades Autónomas.....	19
Gráfico 3: Eventos por Provincias.....	21
Gráfico 4: Eventos por día de la semana	24
Gráfico 5: Tipo de Evento	26
Gráfico 6: Eventos por Modalidad.....	27
Gráfico 7: Eventos por Ministerios	29

1

Introducción

La Semana de la Administración Abierta es una iniciativa impulsada a nivel mundial por la Alianza para el Gobierno Abierto ([Open Gov Week](#)), organización de la que España es miembro desde noviembre de 2011. La Alianza está integrada actualmente por 75 países y 104 gobiernos locales y regionales que trabajan junto a miles de organizaciones de la sociedad civil para mejorar la transparencia, la rendición de cuentas y la participación de la ciudadanía en las administraciones públicas.

El objetivo de la Semana es acercar las administraciones públicas a la ciudadanía, a través de la organización de jornadas de puertas abiertas, debates públicos, presentación de planes, seminarios web, exposiciones, etc. Todo ello para promover las soluciones a sus problemas más apremiantes y promover la democracia mediante los principios de gobierno abierto: transparencia, rendición de cuentas, participación ciudadana, integridad pública y colaboración. En las dos últimas ediciones, España ha revalidado su liderazgo entre los Estados miembros de la Alianza en la organización de actividades para promover la cultura del Gobierno Abierto.

En 2024, ante la coincidencia de las fechas de celebración de la Open Government Week (27 a 31 de mayo) con el periodo electoral de la convocatoria de elecciones europeas, se fijó la celebración de la Semana de la Administración Abierta del 10 al 16 de junio.

2

Resumen ejecutivo

El objetivo principal de la Semana de la Administración Abierta ha sido el de organizar eventos para presentar a la ciudadanía una imagen de administración abierta, transparente, participativa, que rinde cuentas y coopera con otras Administraciones y con la Sociedad Civil en el desarrollo de los principios de Gobierno Abierto.

Han colaborado los Departamentos Ministeriales, las Delegaciones y Subdelegaciones del Gobierno, las Ciudades y Comunidades Autónomas, las Entidades Locales y las organizaciones de la Sociedad Civil.

Se han inscrito **1.348 actividades**, por lo que España ha revalidado por tercer año consecutivo, su liderazgo entre los 75 estados miembros de la OGP.

De las 1.348 actividades inscritas, el 74% han estado organizadas por la Administración General del Estado aglutinando Organismos y Sector Público, el 23% por las Administraciones Autonómicas, el 2,2 por la Administración local y un 1% por organizaciones de la sociedad civil, universidades y otros.

Durante la Semana de la Administración abierta 2024, se celebraron 472 jornadas de puertas abiertas, 175 talleres, 147 lanzamientos de contenidos virtuales, 77 seminarios/webinarios, 77 charlas informativas, 75 presentaciones de planes y 54 debates o coloquios. También se han realizado exposiciones, entrevistas, conferencias y visitas virtuales. Ya novedosas actividades como un “*scape room*” de Gobierno Abierto, un *geocache científico* y un *fotomatón*.

3

Metodología

Para la evaluación de la semana se ha realizado tanto un análisis cuantitativo de los 1.348 eventos inscritos en la Semana, así como un análisis cualitativo obtenido a través la cumplimentación por los promotores de un cuestionario realizado utilizando la herramienta **Forms de Microsoft**, habilitado al efecto en la sección de Gobierno Abierto del Portal de la Transparencia (anexo I).

4

Actividades realizadas



4. Algunas actividades realizadas por Ministerios

● Ministerio de Transformación Digital y de la Función Pública Secretaría de estado de Función pública

Encuentro con el vecindario. Día 10 de junio



Encuentro del ministro para la Transformación Digital y Función Pública con los vecinos de la zona para presentar la nueva ubicación del ministerio

INAP. Conferencia «Posibilidades y límites de la gobernanza algorítmica». 10 de junio

Organizado por el Instituto Nacional de Administración Pública.

Conferencia a cargo de Daniel Innerarity, profesor de Filosofía Política en la Universidad del País Vasco (UPV)/Euskal Herriko Unibertsitatea (EHU), e investigador en Ikerbasque y titular de la Cátedra de Inteligencia Artificial y Democracia en el Instituto Universitario Europeo (European University Institute [EUI]) de Florencia.

INAP. Jornadas de puertas abiertas de la Biblioteca del INAP. Del 10 al 14 de junio.



La Biblioteca del INAP es una biblioteca especializada en gestión pública, derecho administrativo, ciencia de la administración y función pública.

Conoce HAZLAB: El Laboratorio de Innovación para la Participación. 11 de junio

Organizado por la Dirección General de Gobernanza Pública.

Conferencia en línea, para conocer de primera mano el laboratorio HazLab, cómo puede impulsar procesos participativos y casos de éxito e iniciativas en marcha.

El papel de los órganos constitucionales y de relevancia constitucional y la reforma de la ley de transparencia. 13 de junio.

Organizado por la Dirección General de Gobernanza Pública y el Centro de Estudios Políticos y Constitucionales.

En el marco de la Estrategia de OGP 2023-2028, con este tercer Seminario que se inscribe en el conjunto de actos organizados con motivo de la Semana de la Administración Abierta, coordinada e impulsada en España por la Dirección General de Gobernanza Pública, con la colaboración del Foro de Gobierno Abierto, y a la que el Centro de Estudios Políticos y Constitucionales se ha sumado para la realización de actividades concretas en las pasadas dos ediciones, queremos contribuir a la reflexión con algunas de las líneas de acción o compromisos del el V Plan 2025-2029, a través de tres mesas de

debate en las que se abordarán el reto de como deberá de ser la Administración a partir del consenso sobre la administración abierta; la necesaria digitalización de las Administraciones Públicas y la irrupción de la Inteligencia Artificial generativa o la importancia de avanzar hacia un Estado Abierto, como un compromiso compartido entre los órganos a los que se confían funciones constitucionales o de relevancia constitucional.

- **Ministerio de Agricultura, Pesca y Alimentación**




- **Ministerio de Exteriores, Unión Europea y Cooperación**



jmalbares y exteriores.maec

Audio original



jmalbares  Con motivo de la Semana de la Administración Abierta, el Palacio de Santa Cruz, sede del @exteriores.maec, abre mañana sus puertas al público.

Os animo a visitar y conocer este emblemático edificio.

Editado · 1 sem



706 Me gusta

12 de junio

Entra para indicar que te gusta o comentar.

• **Ministerio de Educación, Formación Profesional y Deportes**



- **Ministerio de Hacienda**

[illegible]

- **Ministerio de Igualdad**

EXPOSICIÓN FOTOGRÁFICA “HOLA, TÚ A MÍ NO ME CONOCES”



- **Ministerio de Inclusión, Seguridad Social y Migraciones**

- [Tengo una pregunta para usted, Ministra](#)
 - Lunes, 10 de junio, de 18:30 a 19:30 horas.
- [Exposición: 'Arte y otras capacidades: normalizando la inclusión'](#)
 - A partir del jueves 13 de junio. Por la mañana de 11h a 14h y por la tarde de 17h a 19h.
 - La exposición será visitable, previa inscripción, durante varias semanas.
 - [Ver catálogo de la exposición.](#)
- [Cómo actuar frente a los mensajes de odio en las redes sociales](#)
 - Martes 11 de junio de 2024, de 12:30 a 14 horas (online).
- ['Importass'](#)
 - Miércoles 12 de junio de 2024, de 12:00h a 13:00h (online).
- [Visita al Centro Radio Médico español](#)
 - Miércoles, 12 de junio, entre 10:00h y 14:00h.
- [Reforma en el sistema complementario de pensiones](#)
 - Jueves 13 de junio de 2024, de 12:00h a 13:00h (online).
- [Jornada de puertas abiertas en el Centro de Acogida de Protección Internacional de Alcobendas](#)
 - Sábado 15 de junio de 2024, de 09:45h a 12:45h.

- **Ministerio de Industria, Comercio y Turismo**



**Semana de la
Administración
Abierta**

Del 10 al 16 de junio de 2024



**Visita al Archivo Central del Ministerio
de Industria y Turismo**

La gestión documental y los archivos como ejes de la
transparencia, rendición de cuentas y acceso a la
información pública

13 de junio, 11:00h a 12:30h

Ministerio de Industria y Turismo
Calle Panamá 1 (Madrid)

INSCRIPCIÓN PREVIA



GOBIERNO
DE ESPAÑA



MINISTERIO
DE INDUSTRIA
Y TURISMO



transparencia.gob.es
portal de la
transparencia

Administración General del Estado



Open Government
Partnership



GOBIERNO
ESPAÑOL

COMISIÓN ESPAÑOLA
CONTRA EL CORUPCIÓN
COMITÉ DIRECTIVO 2014-2018



- **Ministerio de Presidencia, Justicia y Relaciones con las Cortes**



- **Ministerio de Trabajo y Economía Social**

Los Relojes del Ministerio de Trabajo y Economía Social. El Tiempo en el Trabajo.



Exposición abierta al público del 10 de junio al 5 de julio de 2024.
De lunes a viernes de 10:00 a 14:00 horas.

Paseo de la Castellana 63, Vestíbulo.

Inauguración: 10 de junio de 2024, a las 12:00 horas.
Conferencia: Miércoles, 12 de junio de 2024, a las 12:00 horas.

[Descargar cartel](#)

5

La Semana en Cifras



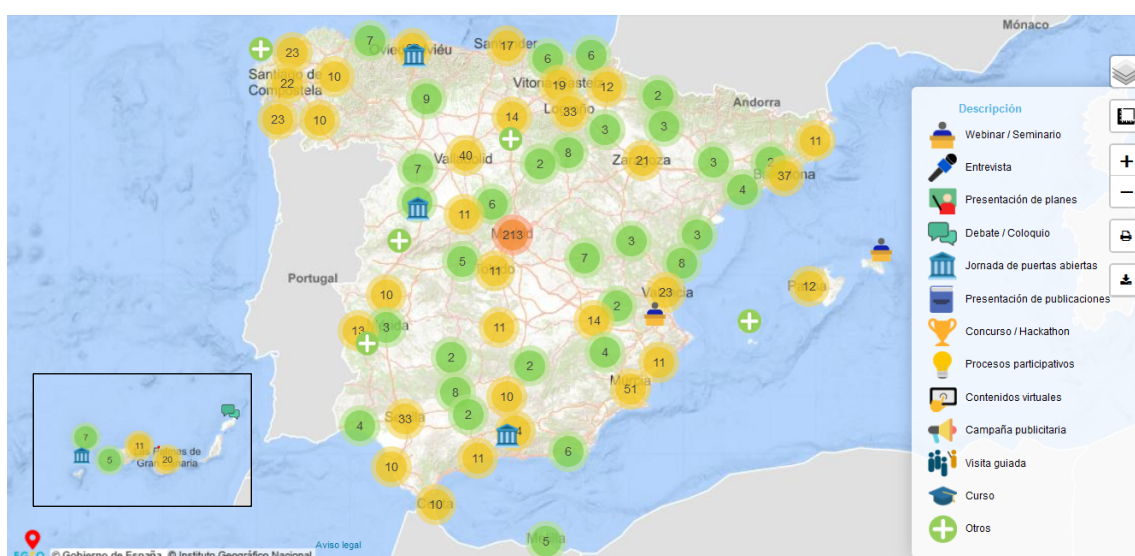
5. La Semana en Cifras

En este apartado se muestra el número de eventos que se han inscrito en el Portal de la Transparencia en el marco de la Semana de la Administración Abierta.

Por número de eventos

En total, se han inscrito **1.348 eventos**.

Ilustración 1: Mapa de eventos de la Semana de la Administración Abierta



Fuente: Portal de la Transparencia: [Semana de la Administración Abierta - Sensibilización y formación](#) - [Gobierno Abierto](#) - [Portal de la Transparencia de la Administración del Estado](#). [España - Inicio](#)

Por tipo de organización

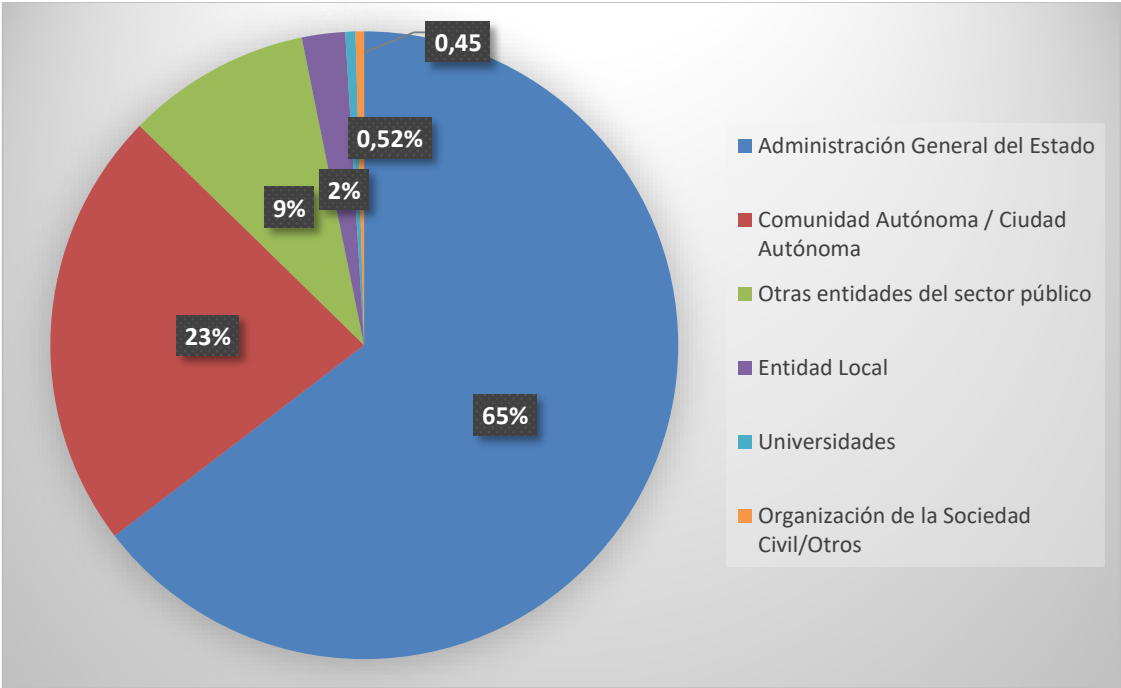
Tabla 1: Eventos por tipo de organización

Tipo de Organización	Eventos	Porcentaje
Administración General del Estado	871	64,61
Comunidad Autónoma / Ciudad Autónoma	306	22,77
Otras entidades del sector público	128	9,50
Entidad Local	30	2,23
Universidades	7	0,52
Organización de la Sociedad Civil/Otros	6	0,45
Total	1.348	100 %

Fuente: Elaboración SGGA

El 64,61% de los eventos ha sido organizado por la Administración General del Estado, el 22,77% por las Comunidades y Ciudades Autónomas, el 9,5% por otras entidades del sector público, el 2,23% por Entidades Locales, el 0,52% por Universidades y el 0,45% por organizaciones de la sociedad civil.

Gráfico 1: Eventos por tipo de organización



Fuente: Elaboración SGA

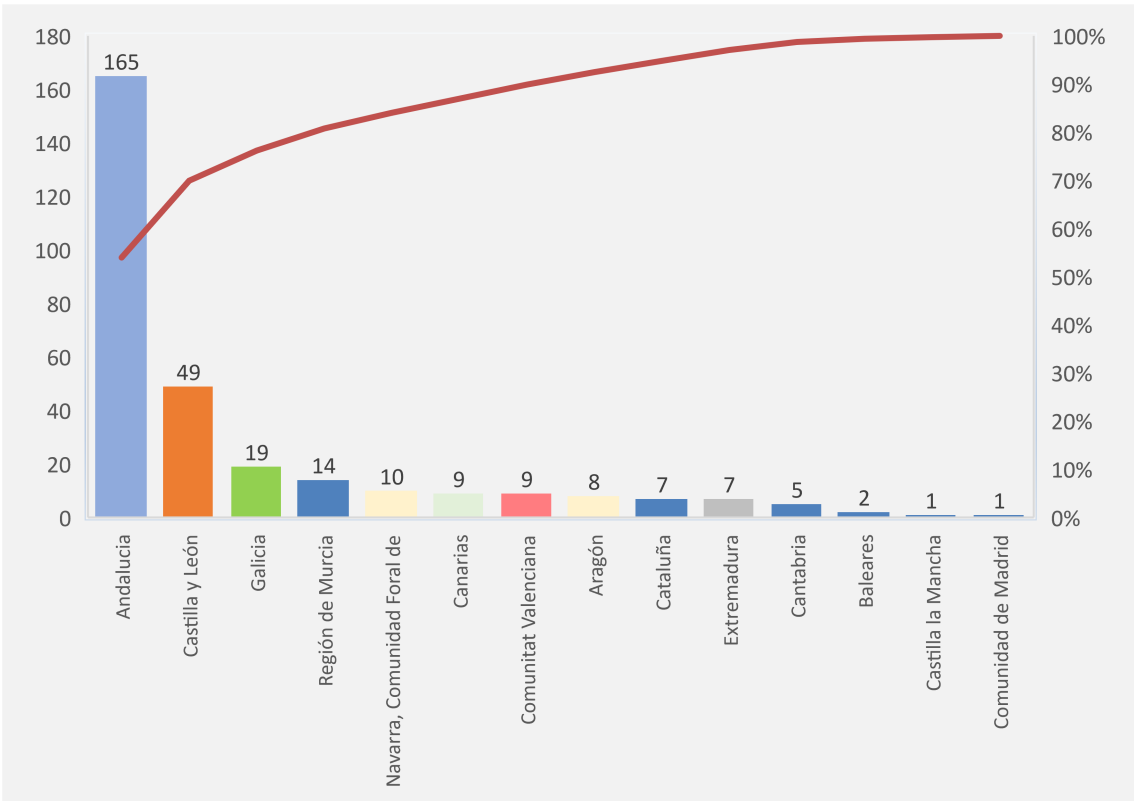
Eventos organizados por las Comunidades Autónomas

Tabla 2: Eventos por Comunidades Autónomas

Comunidad Autónoma responsable organización	Eventos
Andalucía	165
Castilla y León	49
Galicia	19
Canarias	9
Región de Murcia	14
Navarra, Comunidad Foral de	10
Comunitat Valenciana	9
Aragón	8
Cataluña	7
Extremadura	7
Baleares	2
Cantabria	5
Castilla la Mancha	1
Comunidad de Madrid	1
Total	306

Fuente: Elaboración SGA

Gráfico 2: Eventos por Comunidades Autónomas



Fuente: Elaboración SGGA

Eventos organizados por Entidades Locales

Tabla 3: Número de Eventos por Entidades Locales

Entidades Locales	Numero	%
Ayuntamiento de Pinto	20	66,67
Diputación de Barcelona	6	20,00
Diputación de Castellón	1	3
Diputación Provincial de A Coruña	1	3
Diputación Provincial de Ourense	1	3
Diputación Provincial de Pontevedra	1	3
Total	30	100

Fuente: Elaboración SGGA

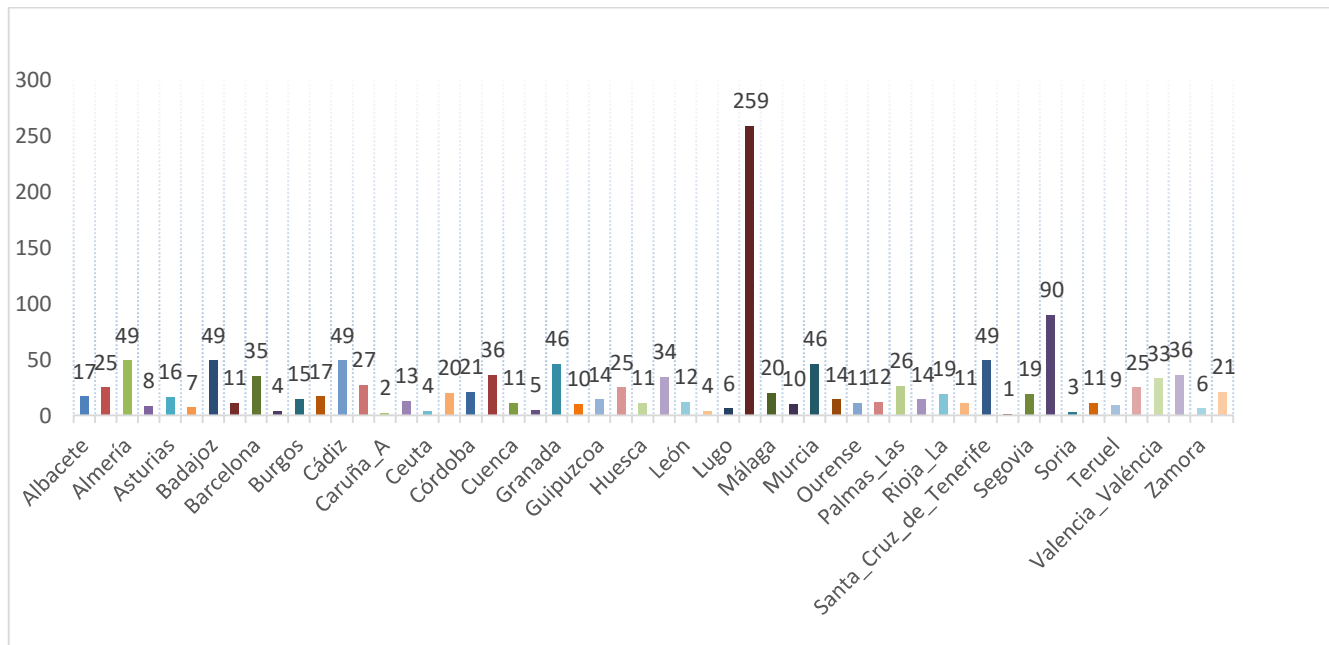
Eventos organizados en cada provincia

Tabla 4: Número de Eventos por Provincia

Albacete	17	León	12
Alicante_Alacant	25	Lleida	4
Almería	49	Lugo	6
Araba_Álava	8	Madrid	259
Asturias	16	Málaga	20
Ávila	7	Melilla	10
Badajoz	49	Murcia	46
Balears_Illes	11	Navarra	14
Barcelona	35	Ourense	11
Bizkaia	4	Palencia	12
Burgos	15	Palmas_Las	26
Ceuta	4	Pontevedra	14
Cáceres	17	Rioja_La	19
Cádiz	49	Salamanca	11
Cantabria	27	Santa_Cruz_de_Tenerife	49
Coruña_A	38	Santander	1
Castellón_Castelló	13	Segovia	19
Ceuta	4	Sevilla	90
Ciudad_Real	20	Soria	3
Córdoba	21	Tarragona	11
Cuenca	11	Teruel	9
Girona	5	Toledo	25
Granada	46	Valencia_València	33
Guadalajara	10	Valladolid	36
Huelva	25	Zamora	6
Huesca	11	Zaragoza	21
Jaén	34	Total	1348

Fuente: Elaboración SGGA

Gráfico 3: Eventos por Provincias



Fuente: Elaboración SGGA

Eventos organizados por Universidades

Tabla 5: Número de Eventos por Universidades

Universidades	Número
Universidad de Alicante	1
Universidad Jaime I de Castellón	1
Universidad Miguel Hernández de Elche	2
Universidad de Valencia	2
Universidad Politécnica de Valencia	1
Total	7

Fuente: Elaboración SGGa

Eventos organizados por Entidades del Sector Público

Tabla 6: Número de Eventos por entidades del sector público

Entidades del Sector Público	Número
Banco de España	64
Correos	34
ENAIRe	7
Grupo HUNOSA	5
Grupo TRAGSA	1
Fábrica Nacional de la Moneda y Timbre. Real casa de la Moneda	3
Otros	14
Total	128

Fuente: Elaboración SGGa

Eventos organizados por Organizaciones de la Sociedad Civil/Otros

Tabla 7: Número de Eventos por Organizaciones Sociedad Civil

Organizaciones de la Sociedad Civil	Número
Asociación Española de la Acreditación en Transparencia (ACREDITRA)	1
Oficina Antifraude de Cataluña (Autoridad Independiente de Protección de Personas informantes en su ámbito competencial)	1
RED de Entidades locales por la Transparencia y Participación ciudadana de la FEMP	1
Agencia Valenciana Antifraude	1
Transparency International España y URJC	1
Fundación Mariano Ruiz-Funes	1
Total	6

Fuente: Elaboración SGGA

Por Día de la Semana

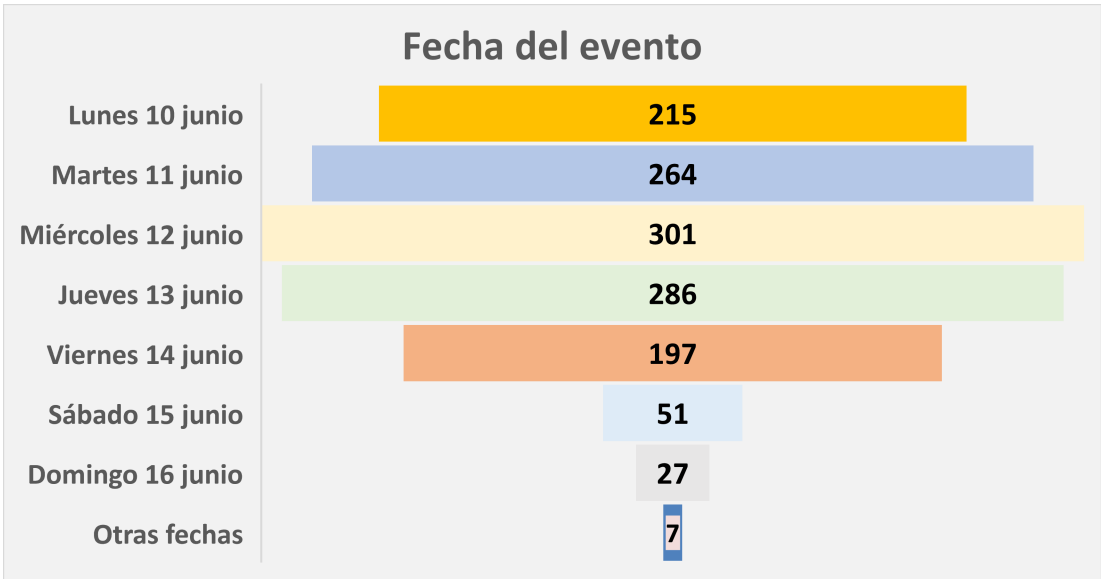
La Semana de la Administración Abierta tuvo lugar entre los días **10 y 16 de junio, ambos inclusive**. Se recogen también en la tabla algunos otros eventos celebrados en fechas próximas a la Semana, organizados en el marco de esta. La distribución de los eventos inscritos, por día de la Semana, fue bastante uniforme, siendo los días 11, 12 y 13, los que concentraron el mayor número de ellos.

Tabla 8: Eventos por Fecha

Fecha	Número	Porcentaje
Lunes 10 junio	131	13%
Martes 11 junio	256	25%
Miércoles 12 junio	238	23%
Jueves 13 junio	248	24%
Viernes 14 junio	118	12%
Sábado 15 junio	34	3%
Domingo 16 junio	27	2%
Otras Fechas	7	1%

Fuente: Elaboración SGGA

Gráfico 4: Eventos por día de la semana



Fuente: Elaboración SGGA

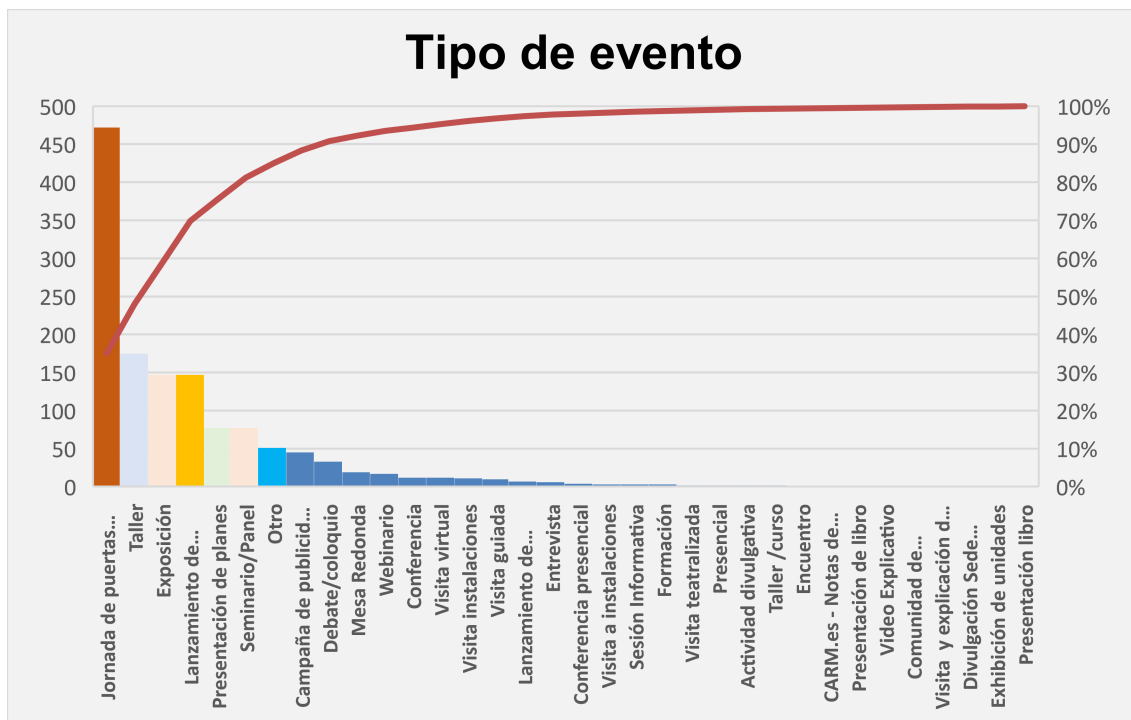
Por Tipo de Evento

La tabla 9 muestra la variedad de eventos inscritos, al igual que en la edición de 2023 han sido mayoritarias las jornadas de puertas abiertas (35,01% del total). Los talleres suponen un 12,98% del total, se han realizado un total de 147 lanzamientos de contenidos virtuales (10,91%). Destacan la realización actividades novedosas como un **“scape room”** de Gobierno Abierto en el que el participante tenía que resolver una serie de enigmas relacionados con el gobierno abierto, un **geocache científico** y un **fotomatón por la igualdad y contra la violencia hacia las mujeres** a disposición de la ciudadanía.

Tabla 9: Eventos por Tipo

Tipo de Evento	Número	Porcentaje
Jornada de puertas abiertas	472	35,01
Taller	175	12,98
Exposición	147	10,91
Lanzamiento de contenidos virtuales (sitio web, aplicaciones, ..)	147	10,91
Presentación de planes	77	5,71
Seminario/Panel	77	5,71
Otro	52	3,78
Campaña de publicidad institucional	45	3,34
Debate/coloquio	33	2,45
Mesa Redonda	19	1,41
Webinario	17	1,26
Conferencia	12	0,89
Visita virtual	12	0,89
Visita instalaciones	11	0,82
Visita guiada	10	0,74
Lanzamiento de proceso participativos (consultas)	7	0,52
Entrevista	6	0,45
Conferencia presencial	4	0,30
Visita a instalaciones	3	0,22
Sesión Informativa	3	0,22
Formación	3	0,22
Visita teatralizada	2	0,15
Presencial	2	0,15
Actividad divulgativa	2	0,15
Taller /curso	2	0,15
Encuentro	1	0,07
Presentación de libro	1	0,07
Video Explicativo	1	0,07
Comunidad de prácticas	1	0,07
Total	1348	100

Gráfico 5: Tipo de Evento



Fuente: Elaboración SGGa

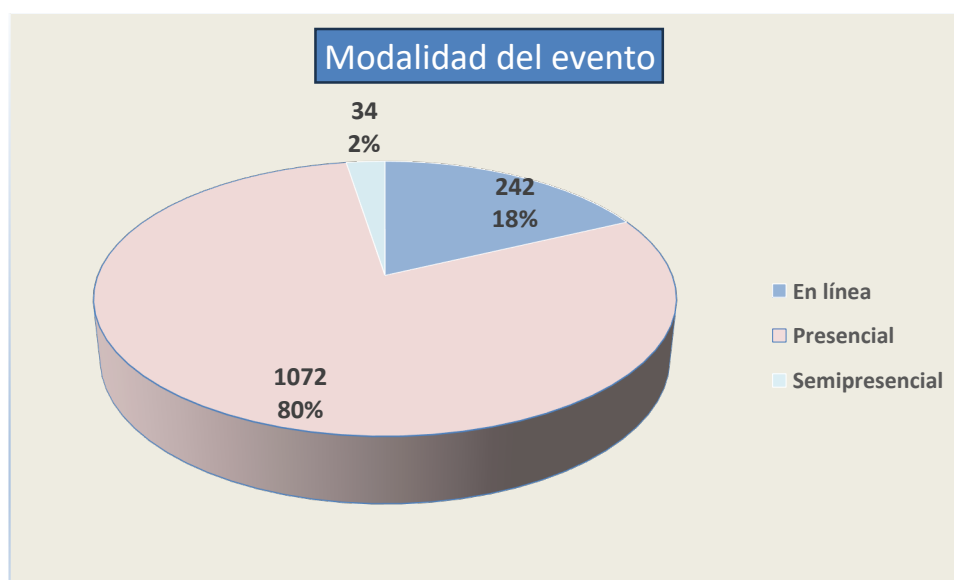
Por Modalidad de celebración de los eventos

Por modalidad de celebración, el 80% de los eventos se realizaron presencialmente, el formato en línea ha sido elegido por el 18% de las entidades organizadoras. Y por último, un 2% de los eventos organizados se han realizado en modalidad semipresencial.

Tabla 10: Eventos por Modalidad

Modalidad del evento	N.º eventos
Presencial	1.072
En línea	242
Semipresencial	34
Total	1.348

Gráfico 6: Eventos por Modalidad



Fuente: Elaboración SGGA

Por Ministerios participantes

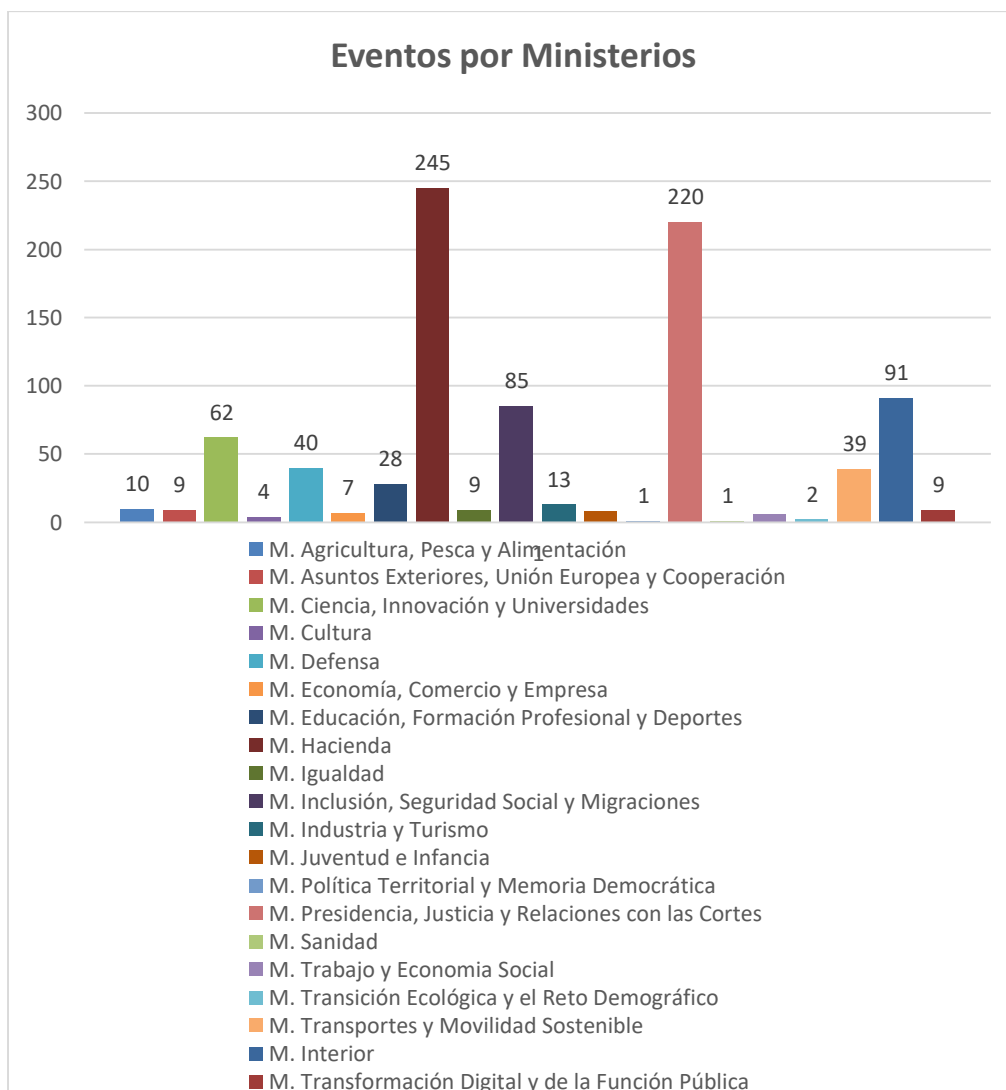
El ministerio de Hacienda es el que más actividades ha organizado, con 245 eventos, que representan un 27,56 % del total de actividades organizadas por los departamentos ministeriales. Le sigue el Ministerio de Política Territorial con 220 eventos, entre los que se encuentran las jornadas de puertas abiertas que celebraron las Delegaciones y Subdelegaciones del Gobierno.

Tabla 11: Eventos por Ministerios

Ministerios	N.º Actividades	Porcentaje
Ministerio de Agricultura, Pesca y Alimentación	10	1,12
Ministerio de Asuntos Exteriores, Unión Europea y Cooperación	9	1,01
Ministerio de Ciencia, Innovación y Universidades	62	6,97
Ministerio de Cultura	4	0,45
Ministerio de Defensa	40	4,50
Ministerio de Economía, Comercio y Empresa	7	0,79
Ministerio de Educación, Formación Profesional y Deportes	28	3,15
Ministerio de Hacienda	245	27,56
Ministerio de Igualdad	9	1,01
Ministerio del Interior	85	9,56
Ministerio de Inclusión, Seguridad Social y Migraciones	13	1,46
Ministerio de Industria y Turismo	8	0,90
Ministerio de Juventud e Infancia	1	0,11
Ministerio de Política Territorial y Memoria Democrática	220	24,75
Ministerio de Presidencia, Justicia y Relaciones con las Cortes	1	0,11
Ministerio de Sanidad	6	0,67
Ministerio de Trabajo y Economía Social	2	0,22
Ministerio de Transición Ecológica y el Reto Demográfico	39	4,39
Ministerio de Transportes y Movilidad Sostenible	91	10,24
Ministerio para la Transformación Digital y de la Función Pública	9	1,01
Total	889	100

Fuente: Elaboración SGGA

Gráfico 7: Eventos por Ministerios



Fuente: Elaboración SGGa

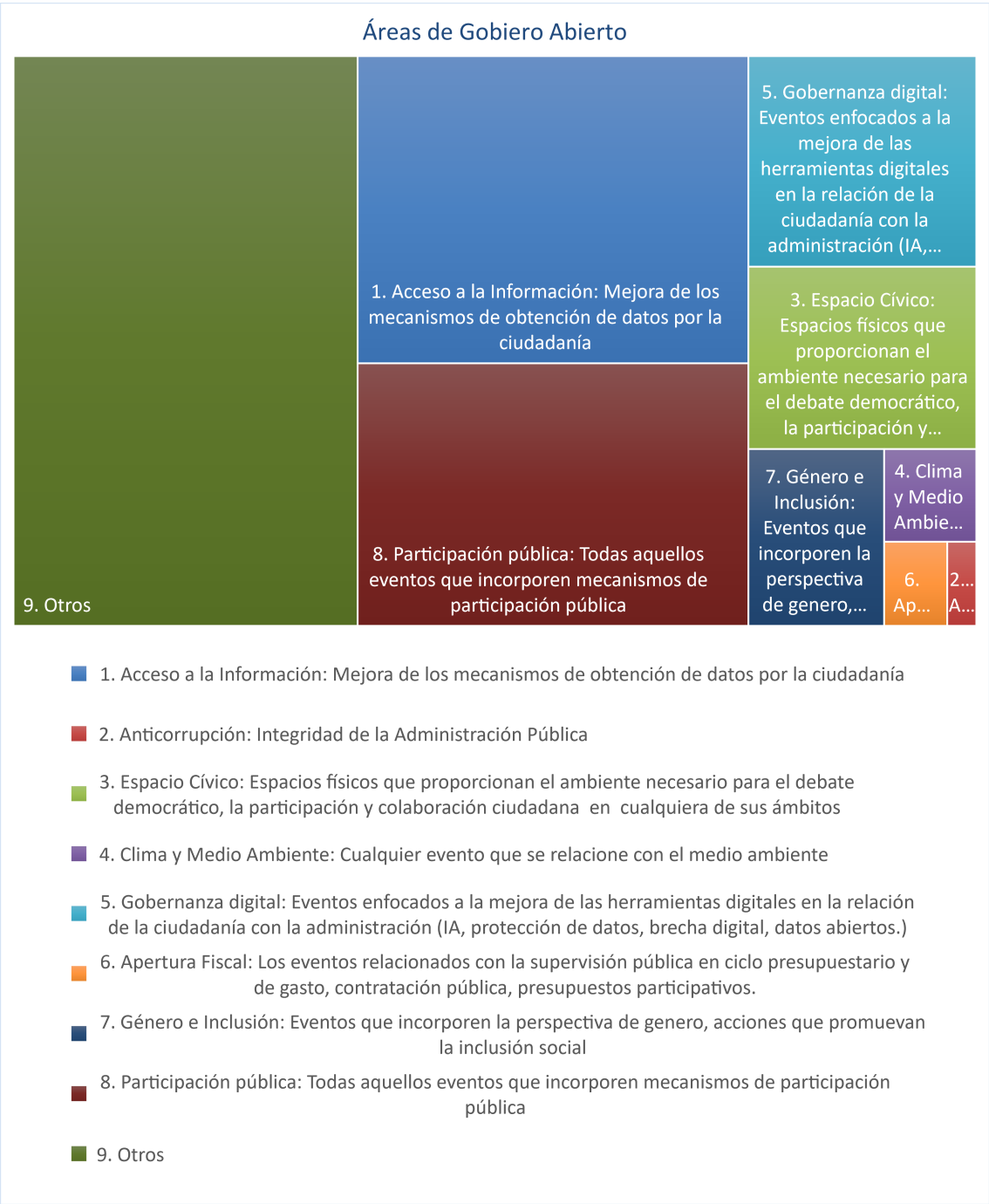
Por Áreas de Gobierno Abierto

Tabla 12: Áreas de Gobierno Abierto

Área de Gobierno abierto	N.º	%
1. Acceso a la Información: Mejora de los mecanismos de obtención de datos por la ciudadanía	295	21,9
2. Anticorrupción: Integridad de la Administración Pública	6	0,4
3. Espacio Cívico: Espacios físicos que proporcionan el ambiente necesario para el debate democrático, la participación y colaboración ciudadana en cualquiera de sus ámbitos	102	7,6
4. Clima y Medio Ambiente: Cualquier evento que se relacione con el medio ambiente	21	1,6
5. Gobernanza digital: Eventos enfocados a la mejora de las herramientas digitales en la relación de la ciudadanía con la administración (IA, protección de datos, brecha digital, datos abiertos.)	118	8,8
6. Apertura Fiscal: Los eventos relacionados con la supervisión pública en ciclo presupuestario y de gasto, contratación pública, presupuestos participativos.	13	1,0
7. Género e Inclusión: Eventos que incorporen la perspectiva de género, acciones que promuevan la inclusión social	59	4,4
8. Participación pública: Todas aquellos eventos que incorporen mecanismos de participación pública	252	18,7
9. Otros	482	35,8
Total	1.348	100

Fuente: Elaboración SGGA

Gráfico 8: Áreas de Gobierno Abierto



Fuente: Elaboración SGGA

6

La Semana en los Medios



6. La semana en los medios

Numerosos medios de comunicación que se han hecho eco de los eventos celebrados durante la Semana de la Administración Abierta 2024.

