

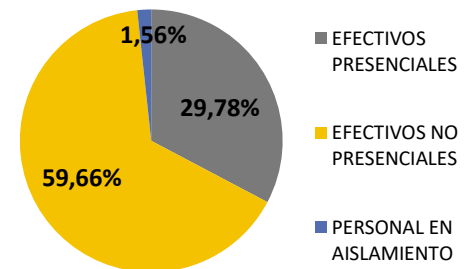


**SEGUIMIENTO DE LA RESOLUCIÓN DEL SECRETARIO DE ESTADO DE POLÍTICA TERRITORIAL Y FUNCIÓN PÚBLICA DE MEDIDAS A ADOPTAR EN LOS CENTROS DE TRABAJO DEPENDIENTES DE LA ADMINISTRACIÓN GENERAL DEL ESTADO CON MOTIVO DE LA APROBACIÓN DEL PLAN PARA LA TRANSICIÓN HACIA UNA NUEVA NORMALIDAD.**

**14 DE MAYO DE 2020**

De conformidad con lo dispuesto en la Resolución del Secretario de Estado de Política Territorial y Función Pública de 4 de mayo de 2020, de medidas a adoptar en los centros de trabajo dependientes de la Administración General del Estado con motivo de la aprobación del Plan para la Transición hacia una nueva normalidad, la incidencia de dichas medidas en el funcionamiento de los servicios de los Departamentos Ministeriales en la semana del 11 al 14 de mayo de 2020, según los datos provisionales remitidos por los mismos, ha sido la siguiente:

<b>NÚMERO TOTAL DE EFECTIVOS</b>	<b>180.415</b>
<b>PERSONAL EN ACTIVO QUE PRESTA SERVICIOS EN MODALIDAD PRESENCIAL</b>	Nº DE PERSONAS AUTORIZADAS
	<b>53.728</b>
<b>PERSONAL EN ACTIVO QUE PRESTA SERVICIOS EN MODALIDAD NO PRESENCIAL</b>	Nº DE PERSONAS AUTORIZADAS
	<b>107.636</b>
<b>PERSONAL EN AISLAMIENTO</b>	Nº DE PERSONAS AFECTADAS
	<b>2.808</b>
<b>COLABORACIÓN DE EMPLEADAS Y EMPLEADOS PÚBLICOS (D.A. 18ª, RD. 11/2020, DESDE EL 2 DE ABRIL)</b>	Nº DE SOLICITUDES RECIBIDAS
	<b>991</b>



<b>REUNIONES POR VIDEOCONFERENCIA/VIRTUALES ORGANIZADAS (DESDE EL 10 DE MARZO)</b>	Nº DE REUNIONES
	<b>90.543</b>

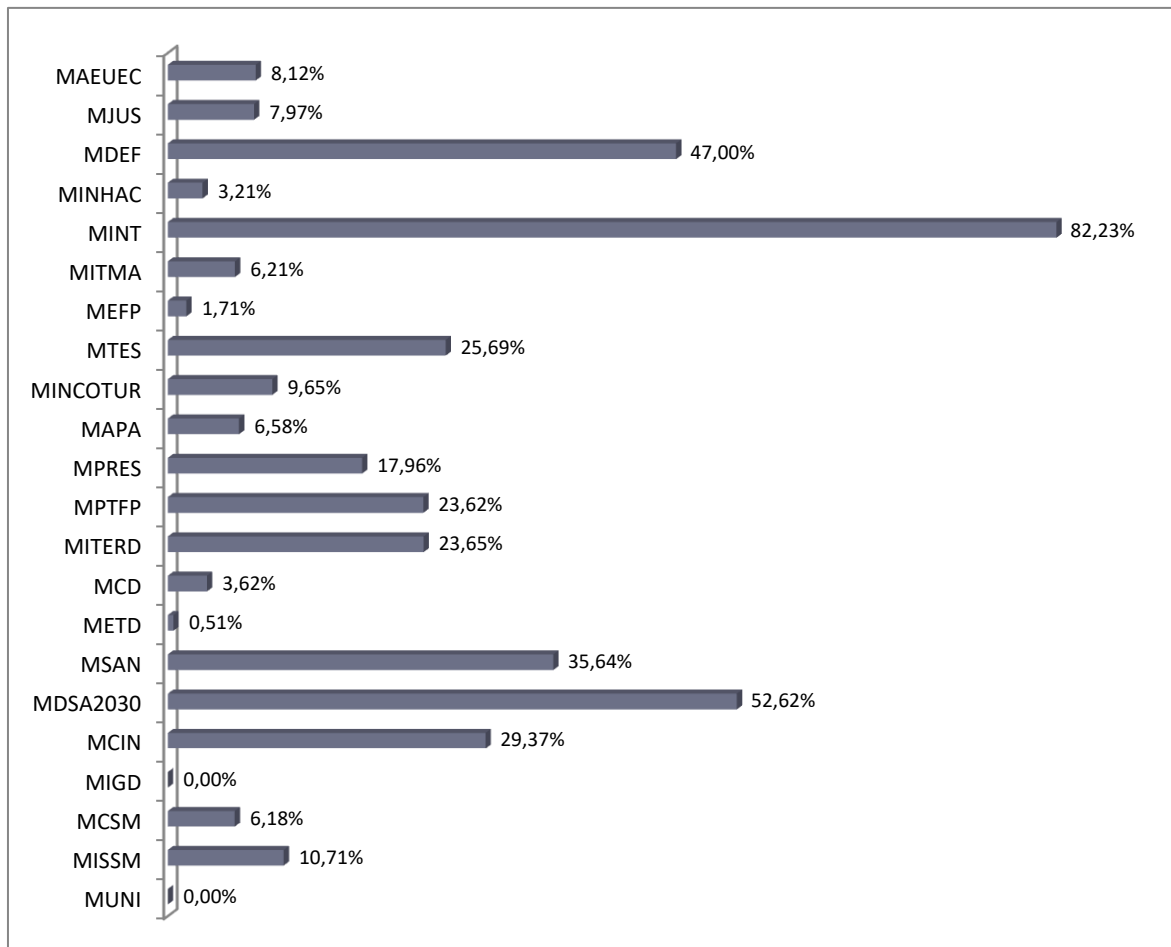
<b>CURSOS Y ACTIVIDADES FORMATIVAS ONLINE CELEBRADAS (DESDE EL 10 DE MARZO)</b>	CURSOS PRESENCIALES CELEBRADOS	CURSOS NO PRESENCIALES CELEBRADOS	CURSOS SUSPENDIDOS
	<b>135</b>	<b>4.267</b>	<b>1.693</b>

<b>LLAMADAS AL TELÉFONO 060 (ACUMULADAS DESDE MARZO)</b>	Nº DE LLAMADAS
	<b>1.591.377</b>

\*Los datos de efectivos vienen referidos a personal civil de la Administración del Estado, no incluyéndose personal de las Fuerzas Armadas ni de las Fuerzas y Cuerpos de Seguridad del Estado.

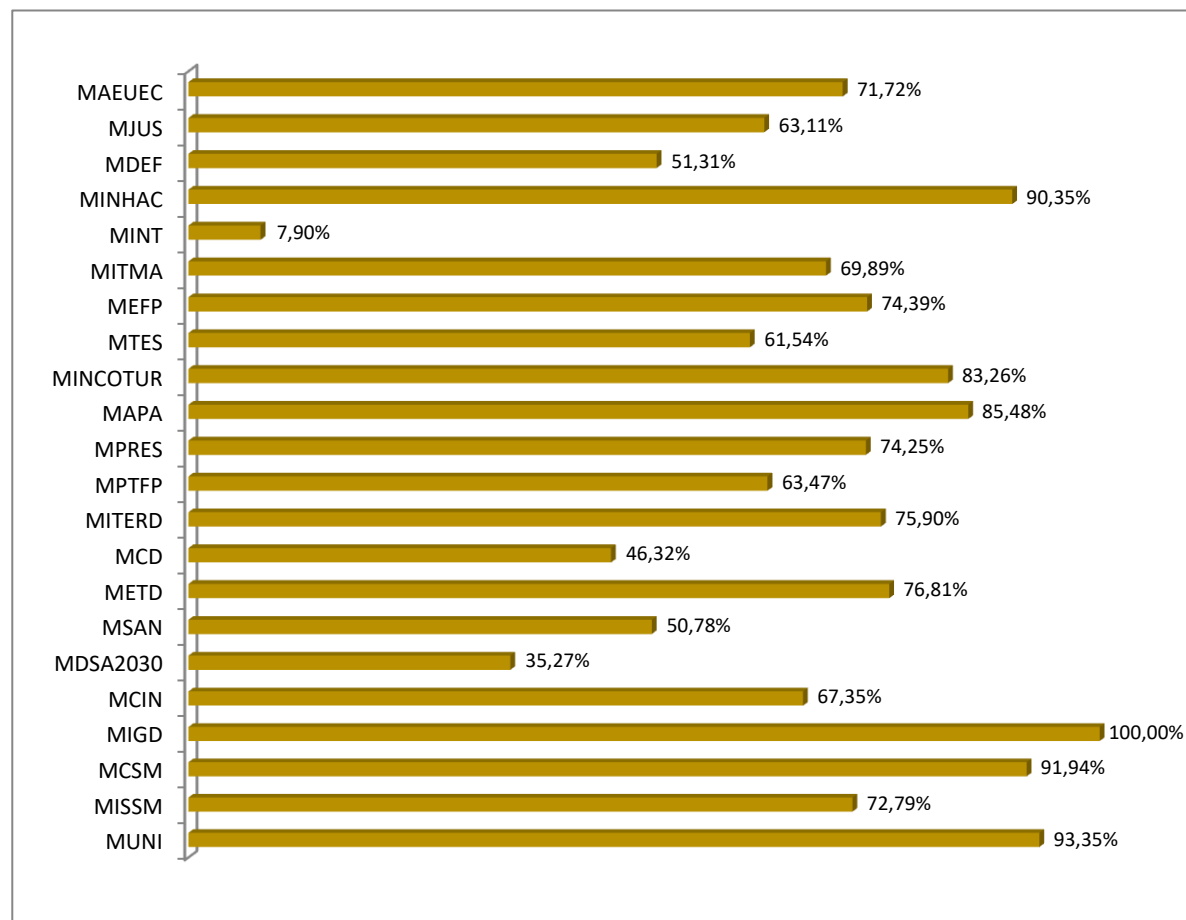
**PERSONAL EN ACTIVO QUE PRESTA SERVICIOS EN MODALIDAD PRESENCIAL (% SOBRE TOTAL DE EFECTIVOS)**

DEPARTAMENTO MINISTERIAL	Nº
Ministerio de Asuntos Exteriores, Unión Europea y Cooperación	141
Ministerio de Justicia	151
Ministerio de Defensa	7.832
Ministerio de Hacienda	1.132
Ministerio del Interior	27.391
Ministerio de Transportes, Movilidad y Agenda Urbana	259
Ministerio de Educación y Formación Profesional	19
Ministerio de Trabajo y Economía Social	3.274
Ministerio de Industria, Comercio y Turismo	203
Ministerio de Agricultura, Pesca y Alimentación	111
Ministerio de la Presidencia, Relaciones con las Cortes y Memoria Democrática	494
Ministerio de Política Territorial y Función Pública	1.850
Ministerio para la Transición Ecológica y el Reto Demográfico	1.786
Ministerio de Cultura y Deporte	171
Ministerio de Asuntos Económicos y Transformación Digital	9
Ministerio de Sanidad	273
Ministerio de Derechos Sociales y Agenda 2030	1.277
Ministerio de Ciencia e Innovación	4.624
Ministerio de Igualdad	0
Ministerio de Consumo	23
Ministerio de Inclusión, Seguridad Social y Migraciones	2.708
Ministerio de Universidades	0



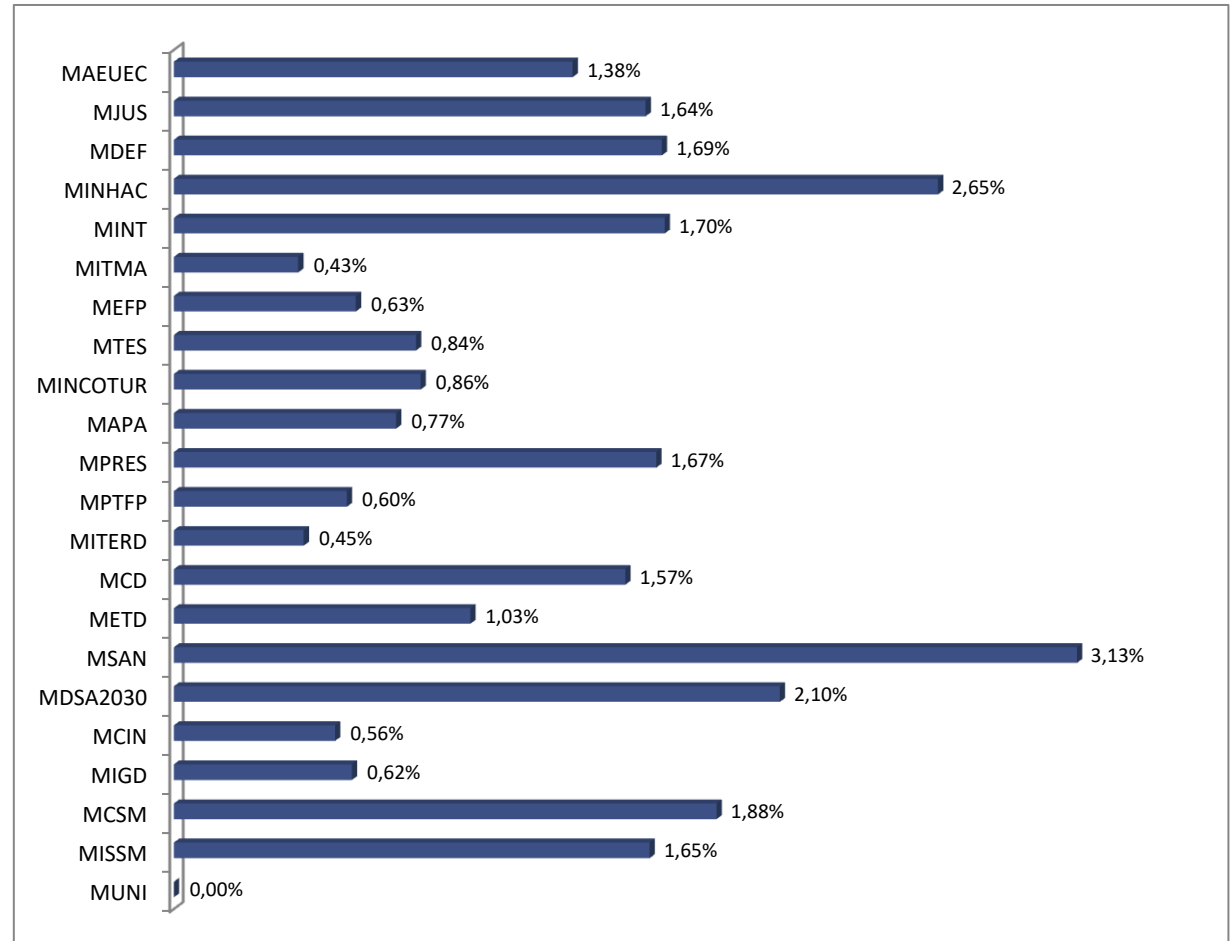
**PERSONAL EN ACTIVO QUE PRESTA SERVICIOS EN MODALIDAD NO PRESENCIAL (% SOBRE TOTAL DE EFECTIVOS)**

DEPARTAMENTO MINISTERIAL	Nº
Ministerio de Asuntos Exteriores, Unión Europea y Cooperación	1.245
Ministerio de Justicia	1.196
Ministerio de Defensa	8.551
Ministerio de Hacienda	31.849
Ministerio del Interior	2.633
Ministerio de Transportes, Movilidad y Agenda Urbana	2.917
Ministerio de Educación y Formación Profesional	825
Ministerio de Trabajo y Economía Social	7.843
Ministerio de Industria, Comercio y Turismo	1.751
Ministerio de Agricultura, Pesca y Alimentación	1.442
Ministerio de la Presidencia, Relaciones con las Cortes y Memoria Democrática	2.042
Ministerio de Política Territorial y Función Pública	4.971
Ministerio para la Transición Ecológica y el Reto Demográfico	5.732
Ministerio de Cultura y Deporte	2.190
Ministerio de Asuntos Económicos y Transformación Digital	1.345
Ministerio de Sanidad	389
Ministerio de Derechos Sociales y Agenda 2030	856
Ministerio de Ciencia e Innovación	10.603
Ministerio de Igualdad	162
Ministerio de Consumo	342
Ministerio de Inclusión, Seguridad Social y Migraciones	18.401
Ministerio de Universidades	351



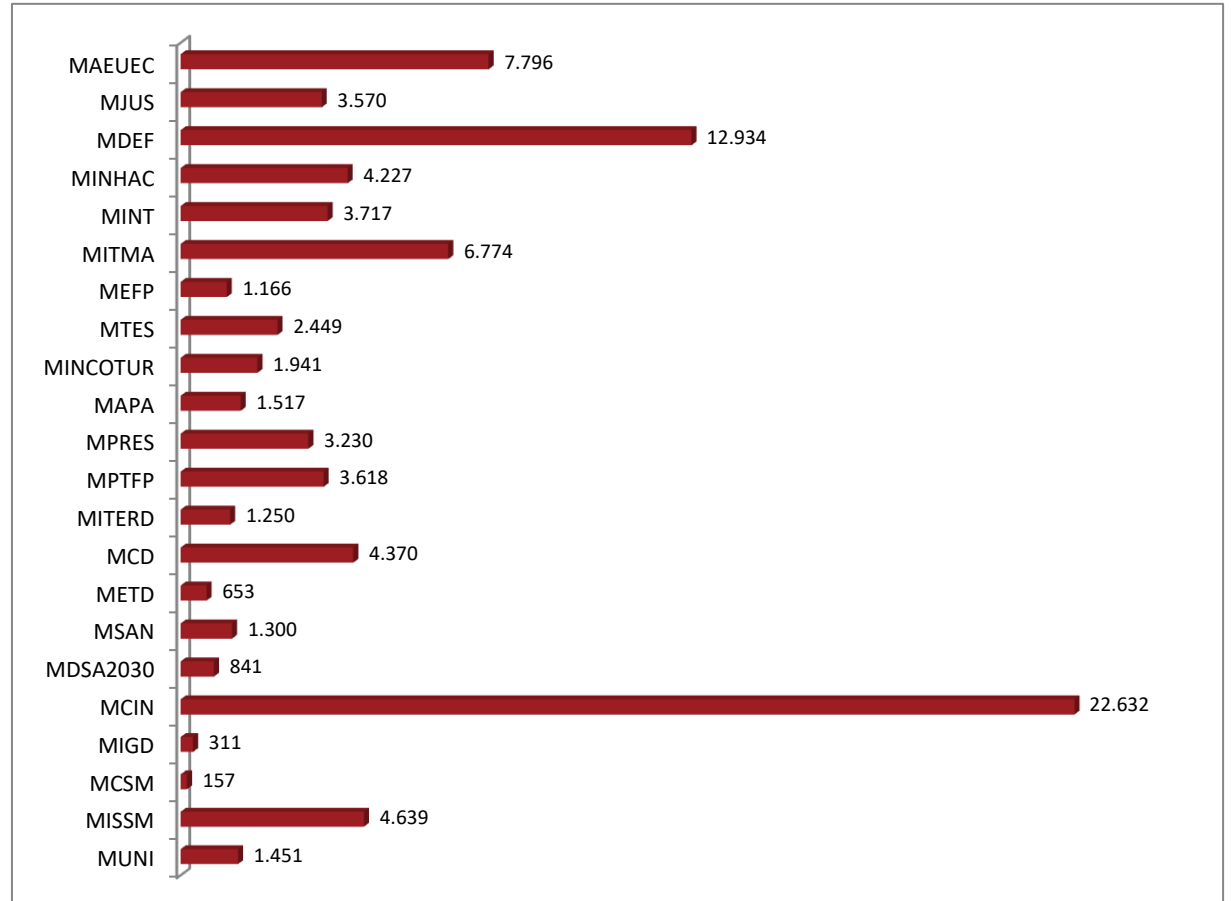
**PERSONAL EN AISLAMIENTO (% SOBRE TOTAL DE EFECTIVOS)**

DEPARTAMENTO MINISTERIAL	%
Ministerio de Asuntos Exteriores, Unión Europea y Cooperación	24
Ministerio de Justicia	31
Ministerio de Defensa	282
Ministerio de Hacienda	934
Ministerio del Interior	567
Ministerio de Transportes, Movilidad y Agenda Urbana	18
Ministerio de Educación y Formación Profesional	7
Ministerio de Trabajo y Economía Social	107
Ministerio de Industria, Comercio y Turismo	18
Ministerio de Agricultura, Pesca y Alimentación	13
Ministerio de la Presidencia, Relaciones con las Cortes y Memoria Democrática	46
Ministerio de Política Territorial y Función Pública	47
Ministerio para la Transición Ecológica y el Reto Demográfico	34
Ministerio de Cultura y Deporte	74
Ministerio de Asuntos Económicos y Transformación Digital	18
Ministerio de Sanidad	24
Ministerio de Derechos Sociales y Agenda 2030	51
Ministerio de Ciencia e Innovación	88
Ministerio de Igualdad	1
Ministerio de Consumo	7
Ministerio de Inclusión, Seguridad Social y Migraciones	417
Ministerio de Universidades	0



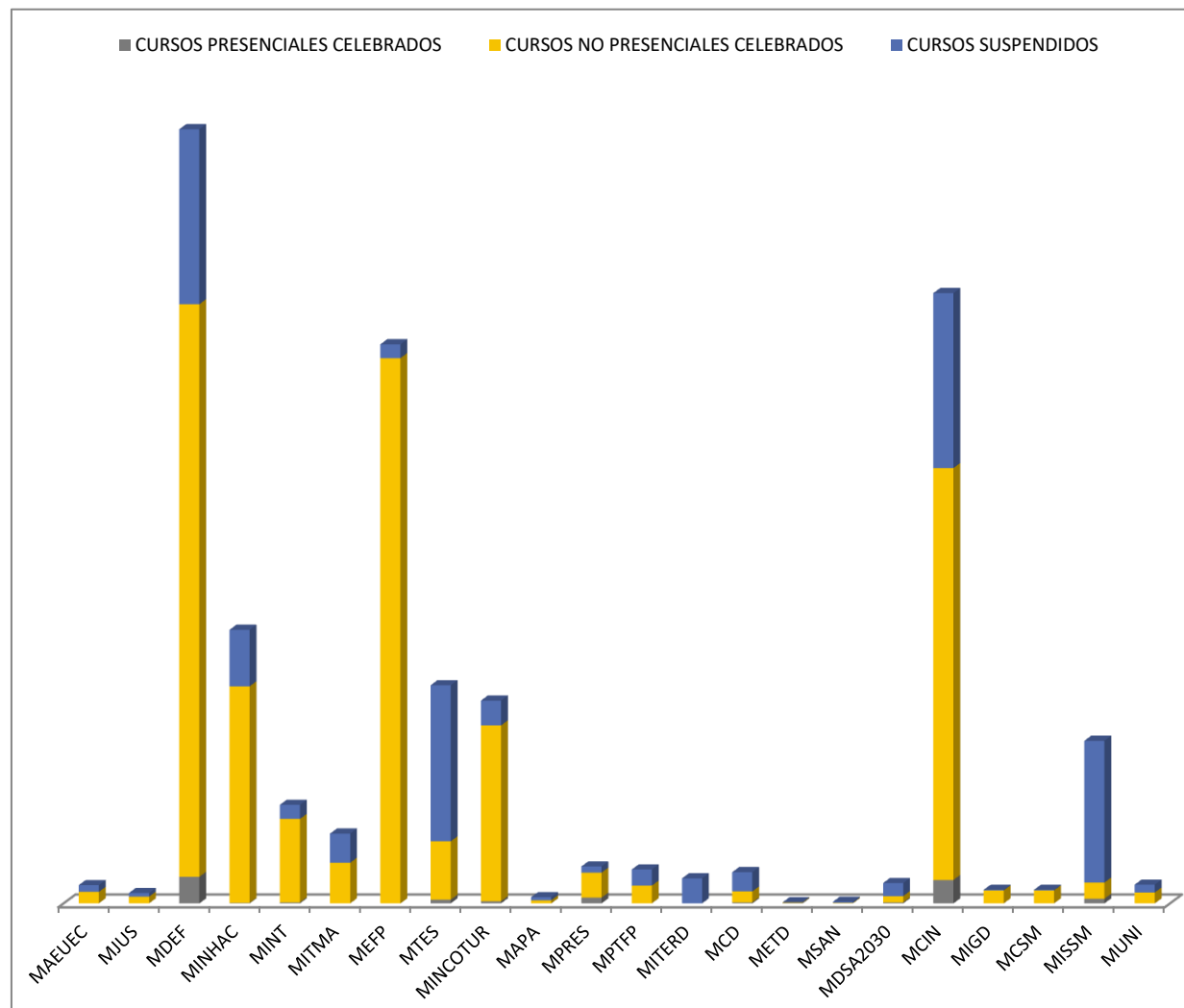
### VIDEOCONFERENCIAS (DESDE EL 10 DE MARZO)

DEPARTAMENTO MINISTERIAL	Nº
Ministerio de Asuntos Exteriores, Unión Europea y Cooperación	7.796
Ministerio de Justicia	3.570
Ministerio de Defensa	12.934
Ministerio de Hacienda	4.227
Ministerio del Interior	3.717
Ministerio de Transportes, Movilidad y Agenda Urbana	6.774
Ministerio de Educación y Formación Profesional	1.166
Ministerio de Trabajo y Economía Social	2.449
Ministerio de Industria, Comercio y Turismo	1.941
Ministerio de Agricultura, Pesca y Alimentación	1.517
Ministerio de la Presidencia, Relaciones con las Cortes y Memoria Democrática	3.230
Ministerio de Política Territorial y Función Pública	3.618
Ministerio para la Transición Ecológica y el Reto Demográfico	1.250
Ministerio de Cultura y Deporte	4.370
Ministerio de Asuntos Económicos y Transformación Digital	653
Ministerio de Sanidad	1.300
Ministerio de Derechos Sociales y Agenda 2030	841
Ministerio de Ciencia e Innovación	22.632
Ministerio de Igualdad	311
Ministerio de Consumo	157
Ministerio de Inclusión, Seguridad Social y Migraciones	4.639
Ministerio de Universidades	1.451



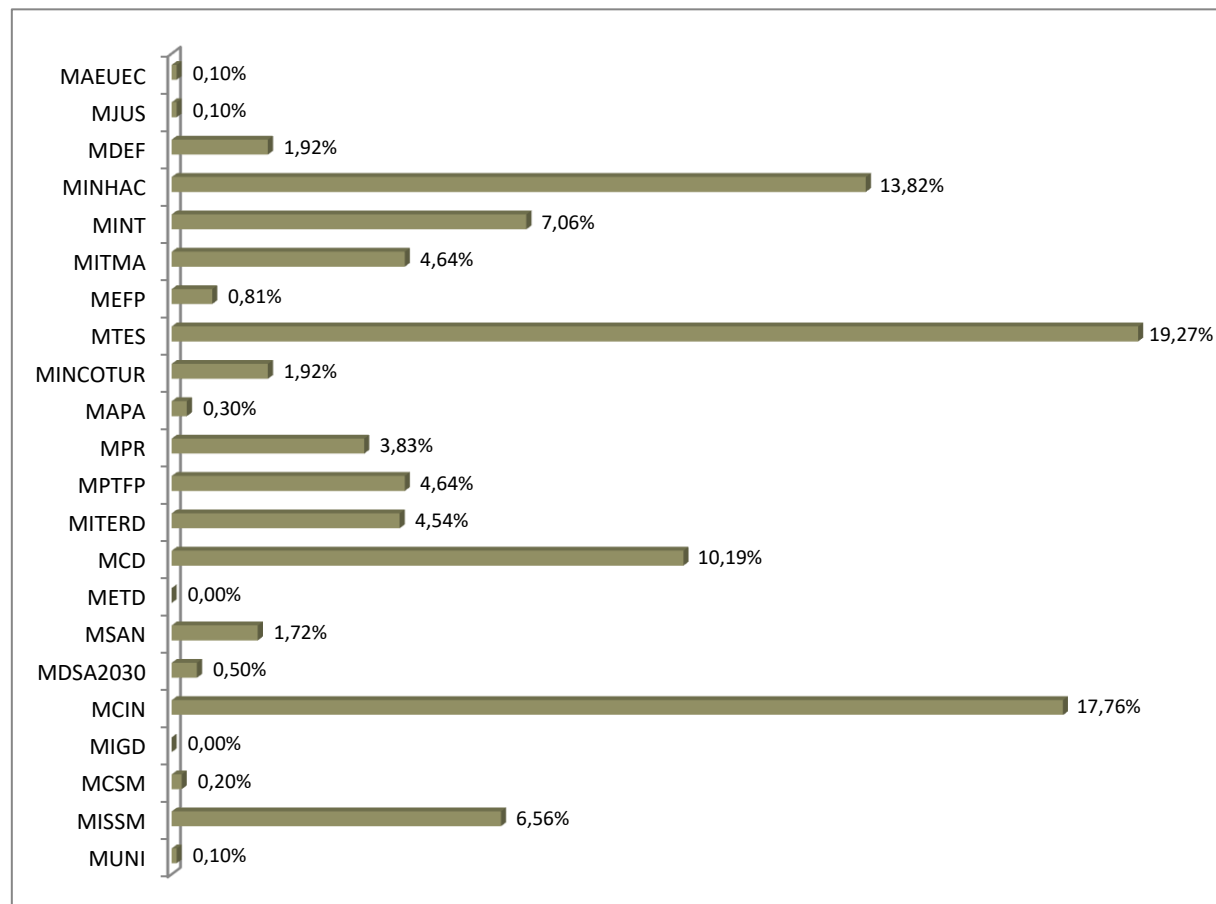
### CURSOS Y ACTIVIDADES FORMATIVAS (DESDE 10 DE MARZO)

DEPARTAMENTO MINISTERIAL	CURSOS PRESENCIALES CELEBRADOS	CURSOS NO PRESENCIALES CELEBRADOS	CURSOS SUSPENDIDOS
Ministerio de Asuntos Exteriores, Unión Europea y Cooperación	0	22	13
Ministerio de Justicia	0	13	7
Ministerio de Defensa	51	1.087	331
Ministerio de Hacienda	1	414	107
Ministerio del Interior	2	160	27
Ministerio de Transportes, Movilidad y Agenda Urbana	0	78	56
Ministerio de Educación y Formación Profesional	0	1.036	26
Ministerio de Trabajo y Economía Social	7	112	298
Ministerio de Industria, Comercio y Turismo	4	337	47
Ministerio de Agricultura, Pesca y Alimentación	0	6	6
Ministerio de la Presidencia, Relaciones con las Cortes y Memoria Democrática	11	48	12
Ministerio de Política Territorial y Función Pública	0	34	31
Ministerio para la Transición Ecológica y el Reto Demográfico	0	0	48
Ministerio de Cultura y Deporte	2	21	37
Ministerio de Asuntos Económicos y Transformación Digital	1	1	0
Ministerio de Sanidad	0	1	2
Ministerio de Derechos Sociales y Agenda 2030	2	12	25
Ministerio de Ciencia e Innovación	45	783	331
Ministerio de Igualdad	0	25	1
Ministerio de Consumo	0	25	1
Ministerio de Inclusión, Seguridad Social y Migraciones	9	31	272
Ministerio de Universidades	0	21	15



### SOLICITUDES DE COLABORACIÓN (DA 18ª REAL DECRETO-LEY 11/2020), DESDE 2 DE ABRIL

DEPARTAMENTO MINISTERIAL	Nº
Ministerio de Asuntos Exteriores, Unión Europea y Cooperación	1
Ministerio de Justicia	1
Ministerio de Defensa	19
Ministerio de Hacienda	137
Ministerio del Interior	70
Ministerio de Transportes, Movilidad y Agenda Urbana	46
Ministerio de Educación y Formación Profesional	8
Ministerio de Trabajo y Economía Social	191
Ministerio de Industria, Comercio y Turismo	19
Ministerio de Agricultura, Pesca y Alimentación	3
Ministerio de la Presidencia, Relaciones con las Cortes y Memoria Democrática	38
Ministerio de Política Territorial y Función Pública	46
Ministerio para la Transición Ecológica y el Reto Demográfico	45
Ministerio de Cultura y Deporte	101
Ministerio de Asuntos Económicos y Transformación Digital	0
Ministerio de Sanidad	17
Ministerio de Derechos Sociales y Agenda 2030	5
Ministerio de Ciencia e Innovación	176
Ministerio de Igualdad	0
Ministerio de Consumo	2
Ministerio de Inclusión, Seguridad Social y Migraciones	65
Ministerio de Universidades	1



### LLAMADAS AL TELÉFONO 060

(Número acumulado de llamadas a la infraestructura 060 desde marzo hasta el 14 de mayo de 2020)

2020			
TOTAL INFRAESTRUCTURA 060			
MES	Marzo	Abril	Mayo
Acumulado	804.537	1.290.705	1.591.377

