



INFORME SOBRE EL SEGUIMIENTO DE LA RESOLUCIÓN DEL SECRETARIO DE ESTADO DE POLÍTICA TERRITORIAL Y FUNCIÓN PÚBLICA DE MEDIDAS A ADOPTAR EN LOS CENTROS DE TRABAJO DEPENDIENTES DE LA ADMINISTRACIÓN GENERAL DEL ESTADO CON MOTIVO DE LA NUEVA NORMALIDAD.

SEPTIEMBRE 2021

De conformidad con lo dispuesto en la Resolución del Secretario de Estado de Política Territorial y Función Pública de 17 de junio de 2020, de medidas a adoptar en los centros de trabajo dependientes de la Administración General del Estado con motivo de la nueva normalidad, la incidencia de dichas medidas en el funcionamiento de los servicios de los Departamentos Ministeriales¹ en el mes de septiembre de 2021, según los datos proporcionados por los mismos², ha sido la siguiente:

NÚMERO TOTAL DE EFECTIVOS	177.988
MUJERES	91.229
HOMBRES	86.759

PERSONAL EN ACTIVO QUE PRESTA SERVICIOS EN MODALIDAD PRESENCIAL (cláusula tercera)	147.371
MUJERES	73.582
HOMBRES	73.789
PERSONAL EN ACTIVO QUE PRESTA SERVICIOS EN MODALIDAD NO PRESENCIAL (cláusula cuarta)	27.663
MUJERES	15.870
HOMBRES	11.793
PERSONAL NO INCORPORADO (cláusula quinta)	663
MUJERES	388
HOMBRES	275

REUNIONES POR VIDEOCONFERENCIA/VIRTUALES DESDE 1 DE ENERO DE 2021	Nº DE REUNIONES
	401.582

CURSOS Y ACTIVIDADES FORMATIVAS DESDE 1 DE ENERO DE 2021	Nº TOTAL DE CURSOS	Nº DE CURSOS ONLINE
	16.620	13.721

LLAMADAS AL 060 DESDE 1 DE ENERO DE 2021	Nº DE LLAMADAS
	9.202.084

¹ El personal de la Secretaría de Estado de Función Pública sigue figurando este mes en el seguimiento del Ministerio de Política Territorial

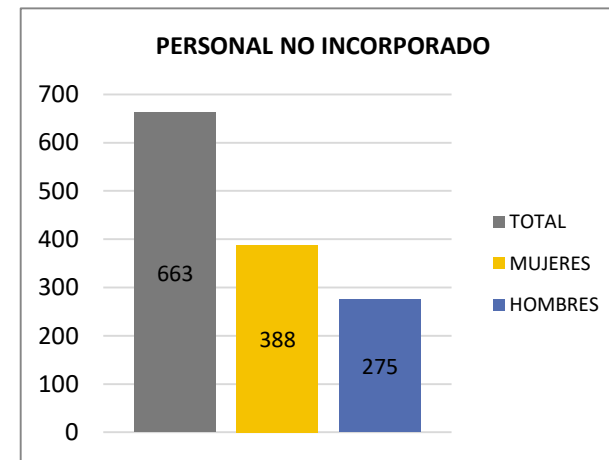
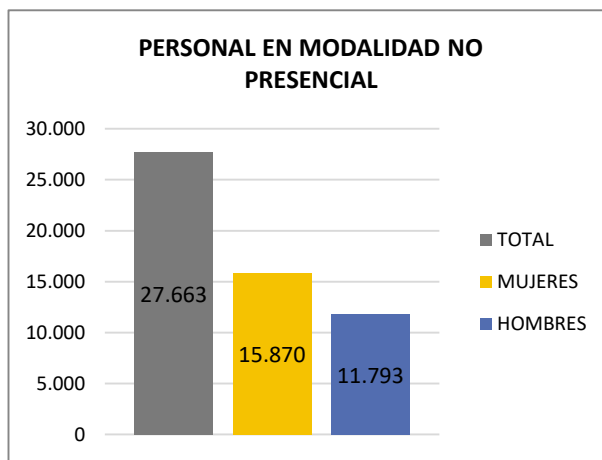
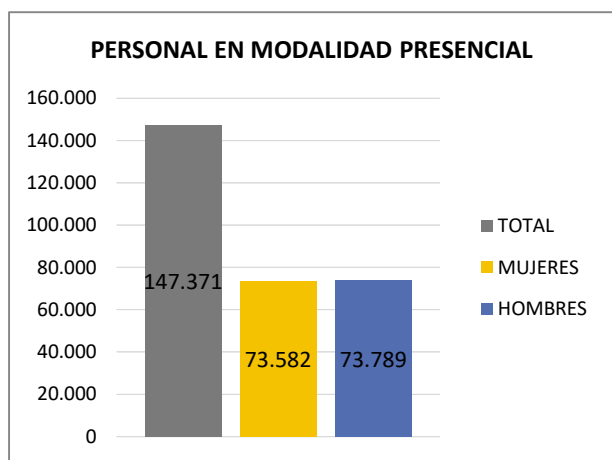
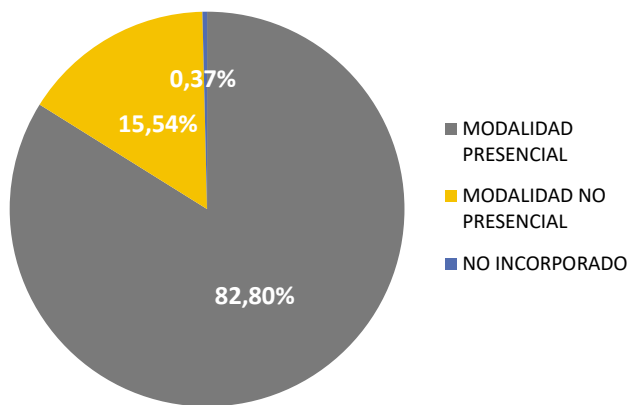
² Los datos de efectivos vienen referidos a personal civil de la Administración del Estado, no incluyéndose personal de las Fuerzas Armadas ni de las Fuerzas y Cuerpos de Seguridad del Estado

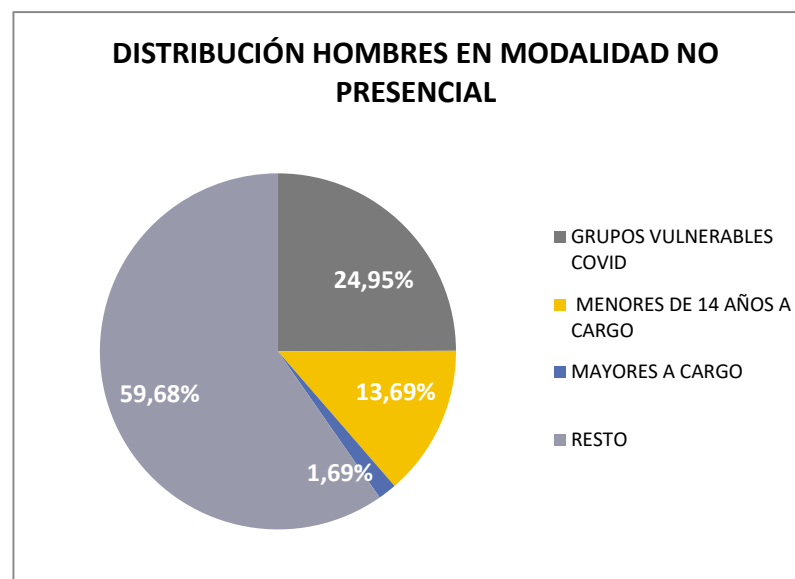
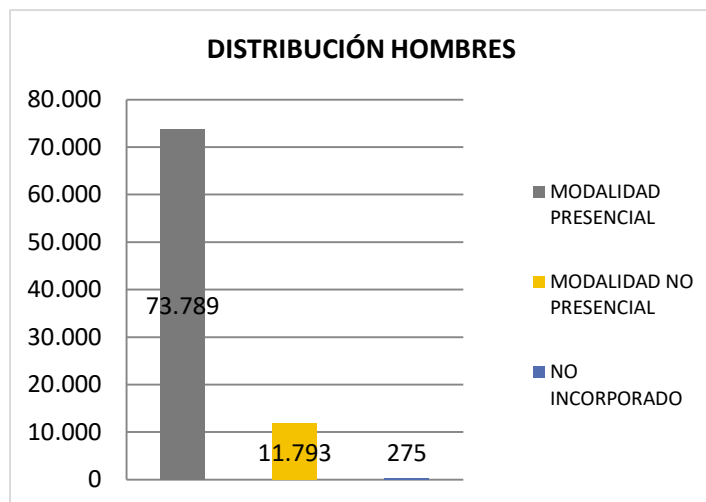
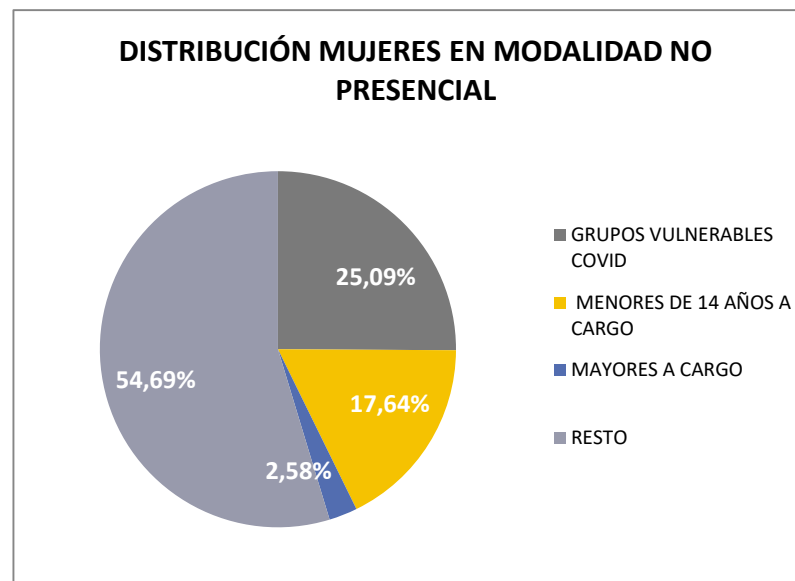
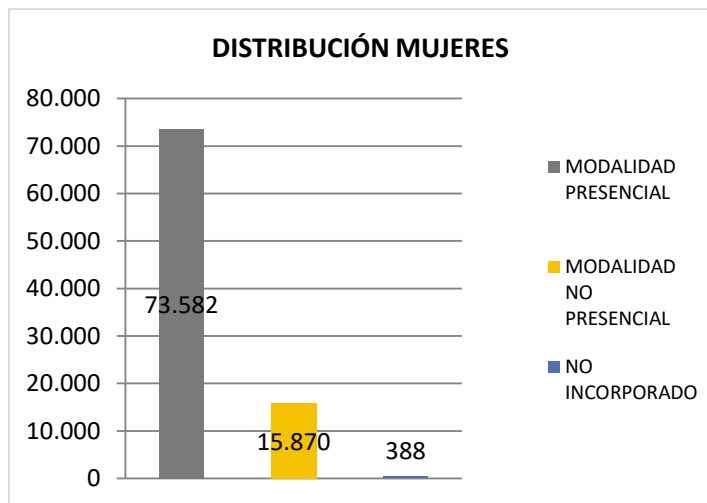


NÚMERO TOTAL DE EFECTIVOS	177.988	PERSONAL EN MODALIDAD NO PRESENCIAL	27.663
MUJERES	91.229	MUJERES	15.870
HOMBRES	86.759	HOMBRES	11.793
PERSONAL EN MODALIDAD PRESENCIAL	147.371	NO PRESENCIAL GRUPOS VULNERABLES COVID	6.924
MUJERES	73.582	MUJERES	3.982
HOMBRES	73.789	HOMBRES	2.942
PERSONAL EN MODALIDAD NO PRESENCIAL	27.663	NO PRESENCIAL MENORES DE 14 AÑOS A CARGO	4.414
MUJERES	15.870	MUJERES	2.800
HOMBRES	11.793	HOMBRES	1.614
PERSONAL NO INCORPORADO	663	NO PRESENCIAL MAYORES A CARGO	608
MUJERES	388	MUJERES	409
HOMBRES	275	HOMBRES	199
		NO PRESENCIAL RESTO	15.717
		MUJERES	8.679
		HOMBRES	7.038



DISTRIBUCIÓN EFECTIVOS

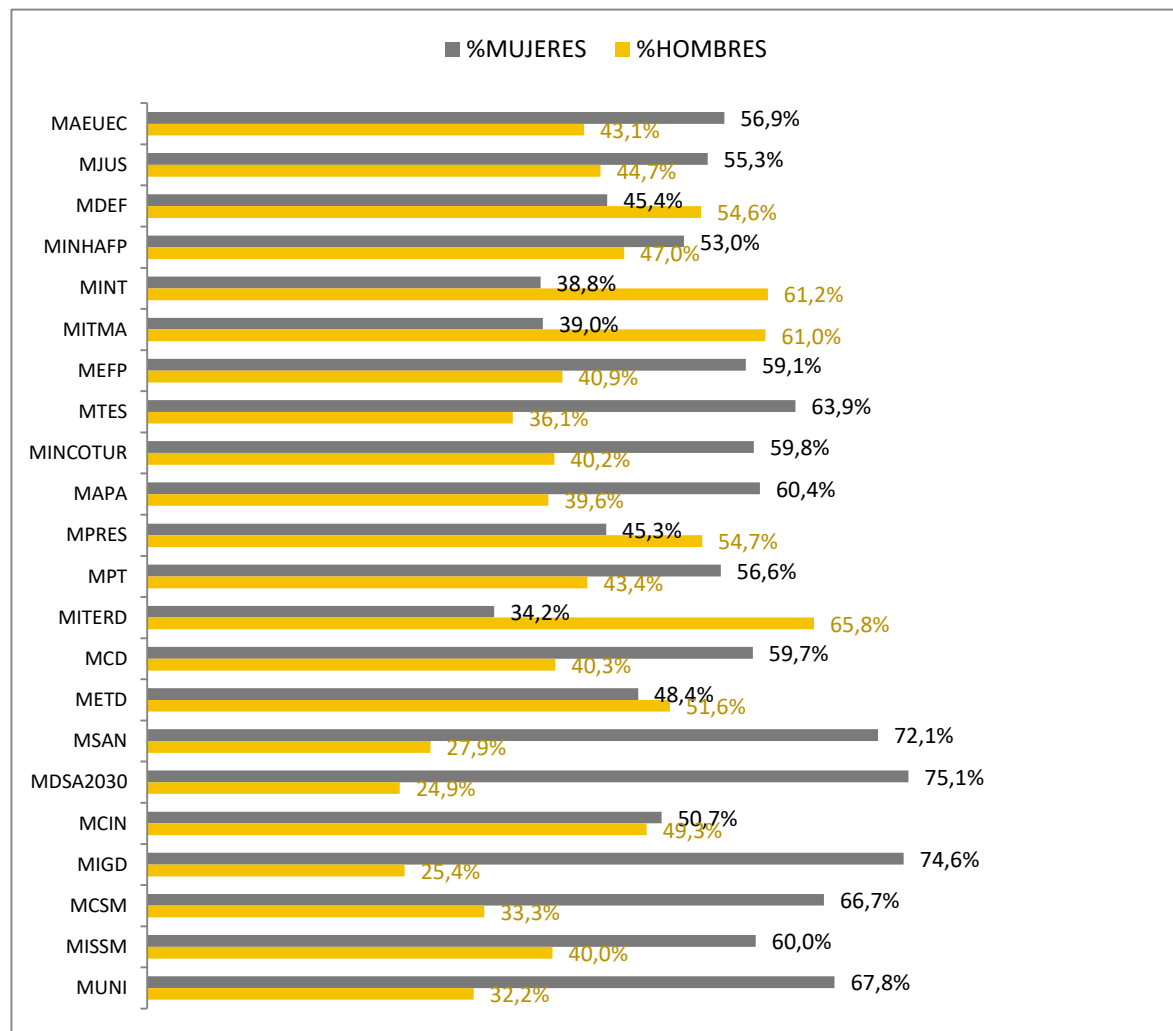






TOTAL DE EFECTIVOS POR GÉNERO

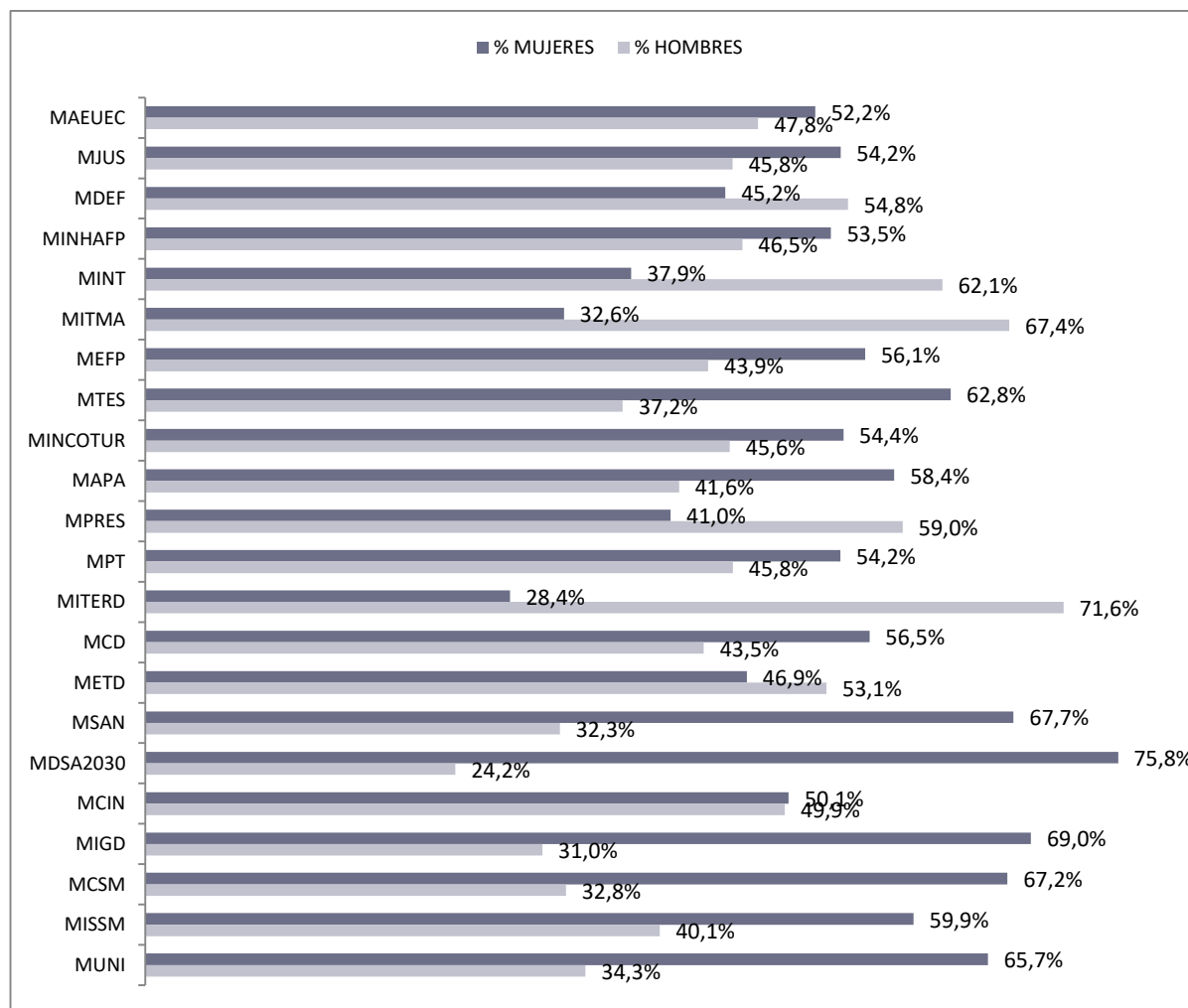
DEPARTAMENTO MINISTERIAL	TOTAL	MUJERES	HOMBRES
Ministerio de Asuntos Exteriores, Unión Europea y Cooperación	1.562	889	673
Ministerio de Justicia	1.932	1.068	864
Ministerio de Defensa	16.024	7.270	8.754
Ministerio de Hacienda y Función Pública	34.102	18.060	16.042
Ministerio del Interior	31.358	12.164	19.194
Ministerio de Transportes, Movilidad y Agenda Urbana	4.084	1.594	2.490
Ministerio de Educación y Formación Profesional	1.033	610	423
Ministerio de Trabajo y Economía Social	12.511	7.998	4.513
Ministerio de Industria, Comercio y Turismo	2.039	1.220	819
Ministerio de Agricultura, Pesca y Alimentación	1.562	944	618
Ministerio de la Presidencia, Relaciones con las Cortes y Memoria Democrática	2.746	1.243	1.503
Ministerio de Política Territorial	7.776	4.399	3.377
Ministerio para la Transición Ecológica y el Reto Demográfico	7.444	2.549	4.895
Ministerio de Cultura y Deporte	5.068	3.027	2.041
Ministerio de Asuntos Económicos y Transformación Digital	1.718	832	886
Ministerio de Sanidad	1.389	1.001	388
Ministerio de Derechos Sociales y Agenda 2030	2.708	2.033	675
Ministerio de Ciencia e Innovación	16.601	8.424	8.177
Ministerio de Igualdad	252	188	64
Ministerio de Consumo	412	275	137
Ministerio de Inclusión, Seguridad Social y Migraciones	25.223	15.140	10.083
Ministerio de Universidades	444	301	143





PERSONAL EN ACTIVO QUE PRESTA SERVICIOS EN MODALIDAD PRESENCIAL POR GÉNERO

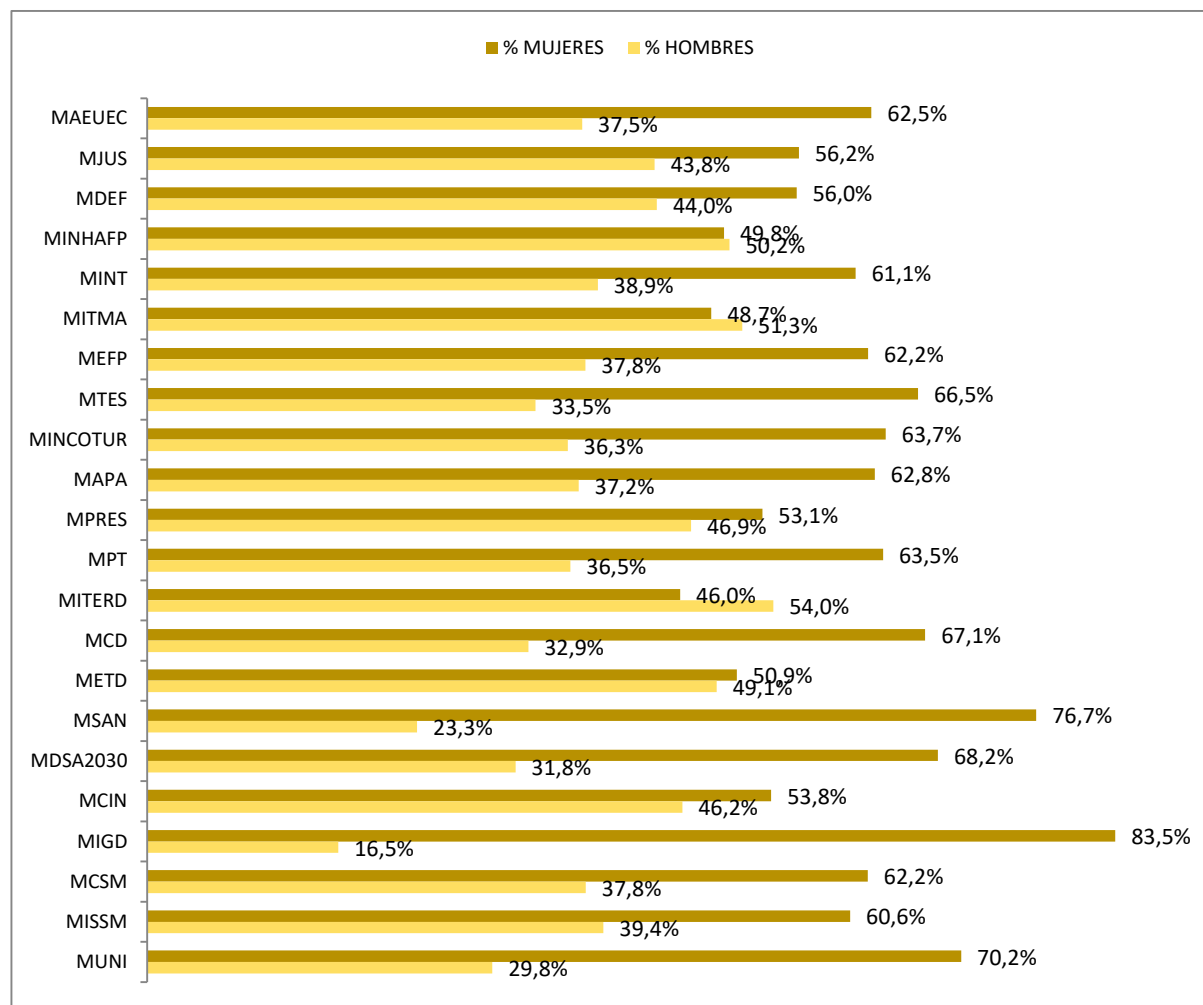
DEPARTAMENTO MINISTERIAL	TOTAL	MUJERES	HOMBRES
Ministerio de Asuntos Exteriores, Unión Europea y Cooperación	900	470	430
Ministerio de Justicia	1.009	547	462
Ministerio de Defensa	15.682	7.091	8.591
Ministerio de Hacienda y Función Pública	28.694	15.338	13.356
Ministerio del Interior	30.095	11.397	18.698
Ministerio de Transportes, Movilidad y Agenda Urbana	2.432	794	1.638
Ministerio de Educación y Formación Profesional	540	303	237
Ministerio de Trabajo y Economía Social	9.229	5.794	3.435
Ministerio de Industria, Comercio y Turismo	847	461	386
Ministerio de Agricultura, Pesca y Alimentación	793	463	330
Ministerio de la Presidencia, Relaciones con las Cortes y Memoria Democrática	1.697	695	1.002
Ministerio de Política Territorial	5.521	2.992	2.529
Ministerio para la Transición Ecológica y el Reto Demográfico	4.960	1.410	3.550
Ministerio de Cultura y Deporte	3.475	1.962	1.513
Ministerio de Asuntos Económicos y Transformación Digital	1.079	506	573
Ministerio de Sanidad	724	490	234
Ministerio de Derechos Sociales y Agenda 2030	2.454	1.861	593
Ministerio de Ciencia e Innovación	13.828	6.934	6.894
Ministerio de Igualdad	155	107	48
Ministerio de Consumo	369	248	121
Ministerio de Inclusión, Seguridad Social y Migraciones	22.684	13.585	9.099
Ministerio de Universidades	204	134	70





PERSONAL EN ACTIVO QUE PRESTA SERVICIOS EN MODALIDAD NO PRESENCIAL POR GÉNERO

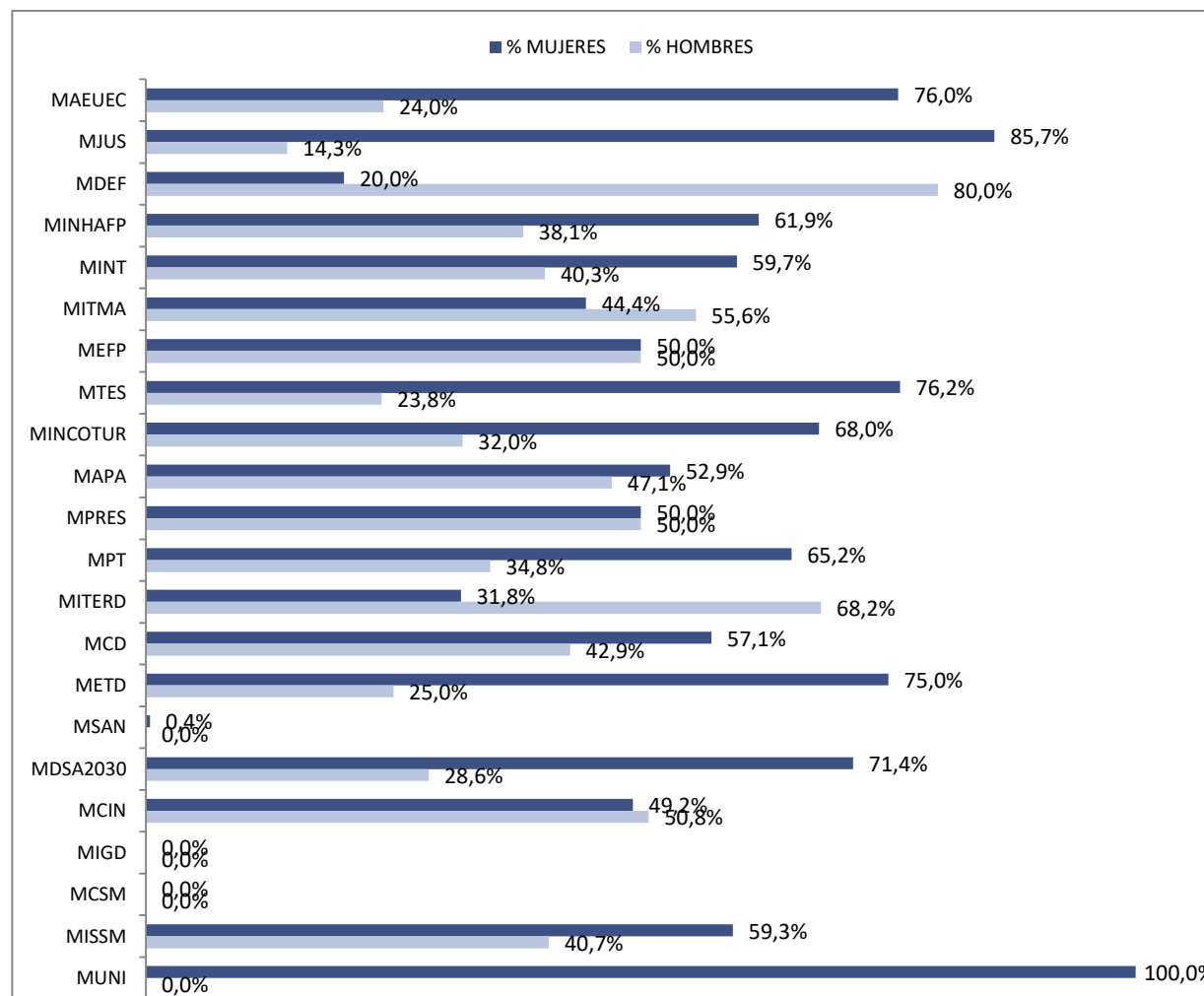
DEPARTAMENTO MINISTERIAL	TOTAL	MUJERES	HOMBRES
Ministerio de Asuntos Exteriores, Unión Europea y Cooperación	629	393	236
Ministerio de Justicia	916	515	401
Ministerio de Defensa	307	172	135
Ministerio de Hacienda y Función Pública	5.183	2.579	2.604
Ministerio del Interior	949	580	369
Ministerio de Transportes, Movilidad y Agenda Urbana	1.502	731	771
Ministerio de Educación y Formación Profesional	439	273	166
Ministerio de Trabajo y Economía Social	2.969	1.974	995
Ministerio de Industria, Comercio y Turismo	1.163	741	422
Ministerio de Agricultura, Pesca y Alimentación	752	472	280
Ministerio de la Presidencia, Relaciones con las Cortes y Memoria Democrática	940	499	441
Ministerio de Política Territorial	1.933	1.227	706
Ministerio para la Transición Ecológica y el Reto Demográfico	2.462	1.132	1.330
Ministerio de Cultura y Deporte	1.551	1.041	510
Ministerio de Asuntos Económicos y Transformación Digital	635	323	312
Ministerio de Sanidad	661	507	154
Ministerio de Derechos Sociales y Agenda 2030	236	161	75
Ministerio de Ciencia e Innovación	2.710	1.459	1.251
Ministerio de Igualdad	97	81	16
Ministerio de Consumo	37	23	14
Ministerio de Inclusión, Seguridad Social y Migraciones	1.367	829	538
Ministerio de Universidades	225	158	67





PERSONAL NO INCORPORADO POR GÉNERO

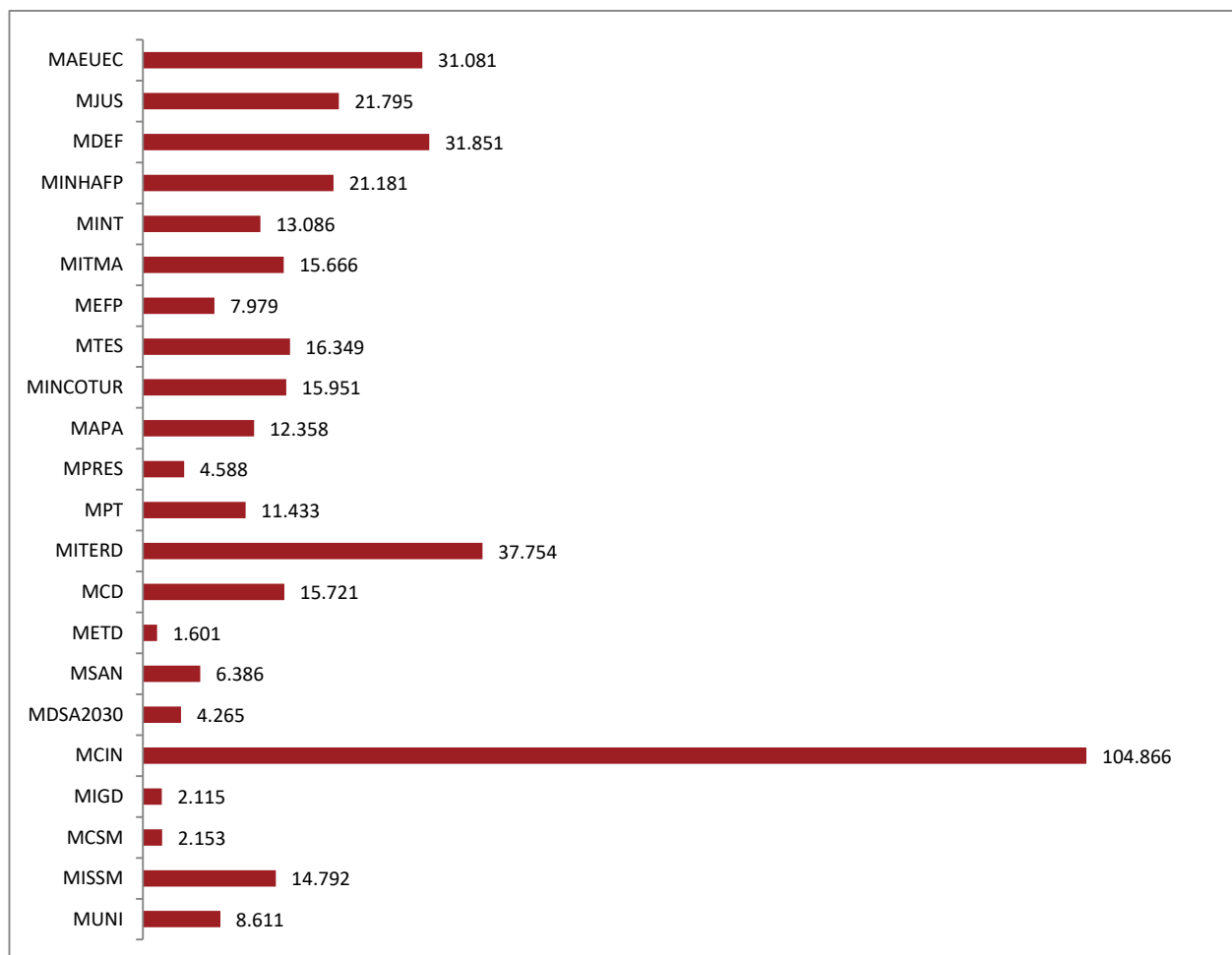
DEPARTAMENTO MINISTERIAL	TOTAL	MUJERES	HOMBRES
Ministerio de Asuntos Exteriores, Unión Europea y Cooperación	25	19	6
Ministerio de Justicia	7	6	1
Ministerio de Defensa	35	7	28
Ministerio de Hacienda y Función Pública	147	91	56
Ministerio del Interior	67	40	27
Ministerio de Transportes, Movilidad y Agenda Urbana	18	8	10
Ministerio de Educación y Formación Profesional	2	1	1
Ministerio de Trabajo y Economía Social	63	48	15
Ministerio de Industria, Comercio y Turismo	25	17	8
Ministerio de Agricultura, Pesca y Alimentación	17	9	8
Ministerio de la Presidencia, Relaciones con las Cortes y Memoria Democrática	32	16	16
Ministerio de Política Territorial	23	15	8
Ministerio para la Transición Ecológica y el Reto Demográfico	22	7	15
Ministerio de Cultura y Deporte	14	8	6
Ministerio de Asuntos Económicos y Transformación Digital	4	3	1
Ministerio de Sanidad	4	4	0
Ministerio de Derechos Sociales y Agenda 2030	7	5	2
Ministerio de Ciencia e Innovación	63	31	32
Ministerio de Igualdad	0	0	0
Ministerio de Consumo	0	0	0
Ministerio de Inclusión, Seguridad Social y Migraciones	86	51	35
Ministerio de Universidades	2	2	0





VIDEOCONFERENCIAS (DESDE 1 DE ENERO DE 2021)

DEPARTAMENTO MINISTERIAL	TOTAL
Ministerio de Asuntos Exteriores, Unión Europea y Cooperación	31.081
Ministerio de Justicia	21.795
Ministerio de Defensa	31.851
Ministerio de Hacienda y Función Pública	21.181
Ministerio del Interior	13.086
Ministerio de Transportes, Movilidad y Agenda Urbana	15.666
Ministerio de Educación y Formación Profesional	7.979
Ministerio de Trabajo y Economía Social	16.349
Ministerio de Industria, Comercio y Turismo	15.951
Ministerio de Agricultura, Pesca y Alimentación	12.358
Ministerio de la Presidencia, Relaciones con las Cortes y Memoria Democrática	4.588
Ministerio de Política Territorial	11.433
Ministerio para la Transición Ecológica y el Reto Demográfico	37.754
Ministerio de Cultura y Deporte	15.721
Ministerio de Asuntos Económicos y Transformación Digital	1.601
Ministerio de Sanidad	6.386
Ministerio de Derechos Sociales y Agenda 2030	4.265
Ministerio de Ciencia e Innovación	104.866
Ministerio de Igualdad	2.115
Ministerio de Consumo	2.153
Ministerio de Inclusión, Seguridad Social y Migraciones	14.792
Ministerio de Universidades	8.611





CURSOS Y ACTIVIDADES FORMATIVAS (DESDE 1 DE ENERO DE 2021)

DEPARTAMENTO MINISTERIAL	TOTAL DE CURSOS	CURSOS ONLINE
Ministerio de Asuntos Exteriores, Unión Europea y Cooperación	189	150
Ministerio de Justicia	589	576
Ministerio de Defensa	1.898	1.080
Ministerio de Hacienda y Función Pública	2.874	2.666
Ministerio del Interior	2.438	1.293
Ministerio de Transportes, Movilidad y Agenda Urbana	208	204
Ministerio de Educación y Formación Profesional	2.168	2.159
Ministerio de Trabajo y Economía Social	1.105	901
Ministerio de Industria, Comercio y Turismo	976	958
Ministerio de Agricultura, Pesca y Alimentación	24	21
Ministerio de la Presidencia, Relaciones con las Cortes y Memoria Democrática	68	59
Ministerio de Política Territorial	1.043	950
Ministerio para la Transición Ecológica y el Reto Demográfico	272	237
Ministerio de Cultura y Deporte	276	192
Ministerio de Asuntos Económicos y Transformación Digital	73	70
Ministerio de Sanidad	159	144
Ministerio de Derechos Sociales y Agenda 2030	214	179
Ministerio de Ciencia e Innovación	1.125	1.055
Ministerio de Igualdad	166	152
Ministerio de Consumo	57	53
Ministerio de Inclusión, Seguridad Social y Migraciones	610	582
Ministerio de Universidades	88	40

