



INFORME SOBRE EL SEGUIMIENTO DE LA RESOLUCIÓN DEL SECRETARIO DE ESTADO DE POLÍTICA TERRITORIAL Y FUNCIÓN PÚBLICA DE MEDIDAS A ADOPTAR EN LOS CENTROS DE TRABAJO DEPENDIENTES DE LA ADMINISTRACIÓN GENERAL DEL ESTADO CON MOTIVO DE LA NUEVA NORMALIDAD.

OCTUBRE 2020

De conformidad con lo dispuesto en la Resolución del Secretario de Estado de Política Territorial y Función Pública de 17 de junio de 2020, de medidas a adoptar en los centros de trabajo dependientes de la Administración General del Estado con motivo de la nueva normalidad, la incidencia de dichas medidas en el funcionamiento de los servicios de los Departamentos Ministeriales en el mes de octubre de 2020, según los datos proporcionados por los mismos¹, ha sido la siguiente:

NÚMERO TOTAL DE EFECTIVOS	177.843
MUJERES	90.780
HOMBRES	87.063

PERSONAL EN ACTIVO QUE PRESTA SERVICIOS EN MODALIDAD PRESENCIAL (cláusula tercera)	131.470
MUJERES	64.846
HOMBRES	66.625
PERSONAL EN ACTIVO QUE PRESTA SERVICIOS EN MODALIDAD NO PRESENCIAL (cláusula cuarta)	39.563
MUJERES	22.499
HOMBRES	17.064
PERSONAL NO INCORPORADO (cláusula quinta)	1.785
MUJERES	899
HOMBRES	886

REUNIONES POR VIDEOCONFERENCIA/VIRTUALES DESDE 10 DE MARZO	Nº DE REUNIONES
	314.191

CURSOS Y ACTIVIDADES FORMATIVAS (DESDE 10 DE MARZO)	Nº TOTAL DE CURSOS	Nº DE CURSOS ONLINE
	8.793	7.919

LLAMADAS AL 060 (DESDE MARZO)	Nº DE LLAMADAS
	7.565.129

¹ *Los datos de efectivos vienen referidos a personal civil de la Administración del Estado, no incluyéndose personal de las Fuerzas Armadas ni de las Fuerzas y Cuerpos de Seguridad del Estado

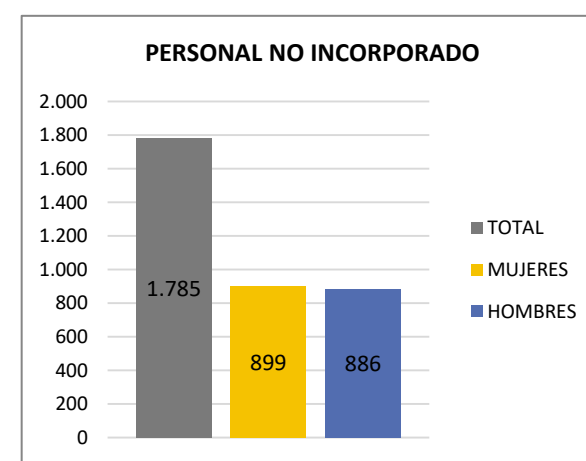
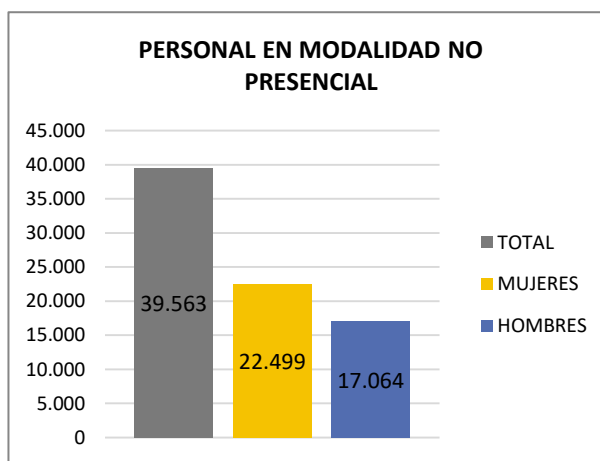
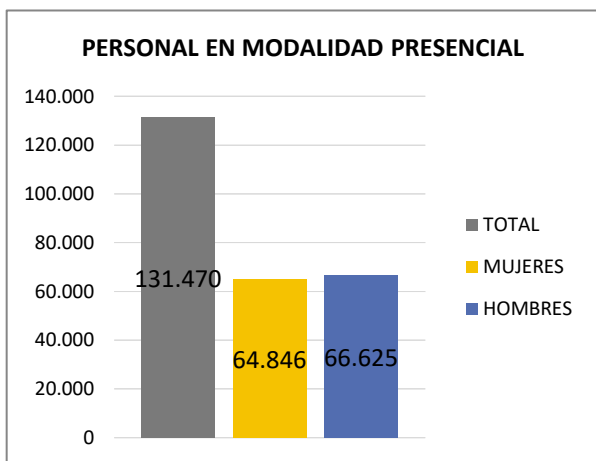
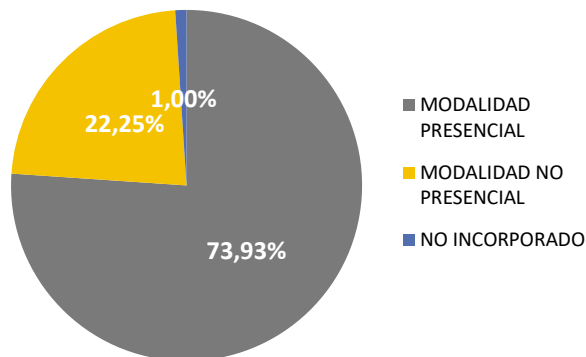


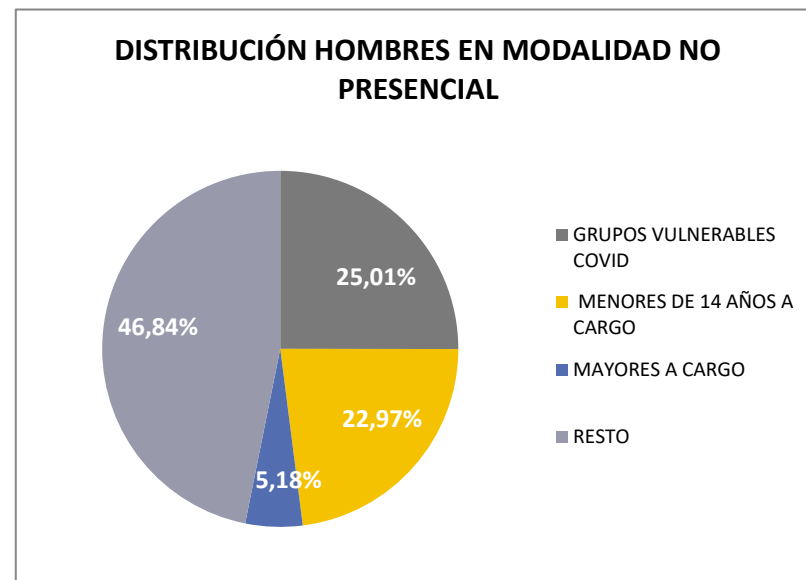
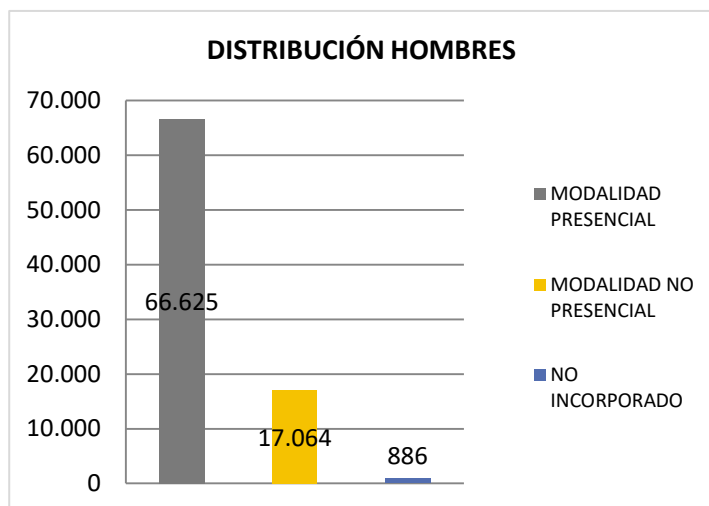
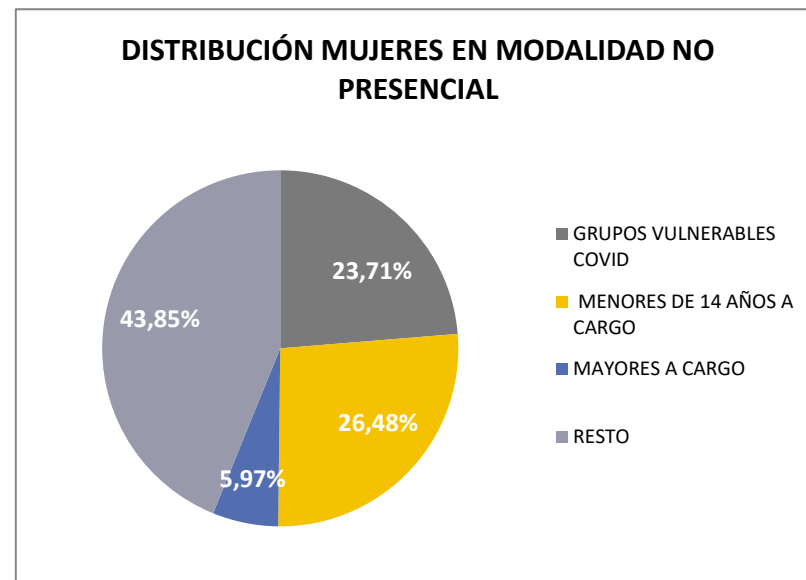
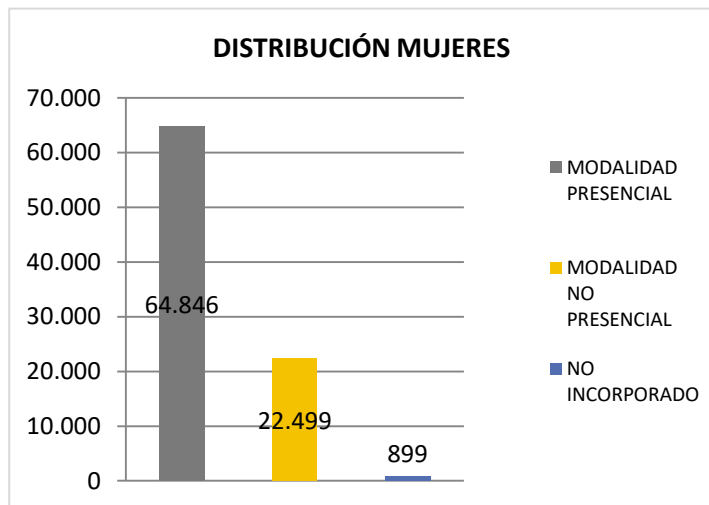
NÚMERO TOTAL DE EFECTIVOS	177.843		
MUJERES	90.780		
HOMBRES	87.063		
PERSONAL EN MODALIDAD PRESENCIAL (cláusula tercera)	131.470		
MUJERES	64.846		
HOMBRES	66.625		
PERSONAL EN MODALIDAD NO PRESENCIAL (cláusula cuarta)	39.563		
MUJERES	22.499		
HOMBRES	17.064		
PERSONAL NO INCORPORADO (cláusula quinta)	1.785		
MUJERES	899		
HOMBRES	886		

NO PRESENCIAL GRUPOS VULNERABLES COVID	9.602		
MUJERES	5.333		
HOMBRES	4.268		
NO PRESENCIAL MENORES DE 14 AÑOS A CARGO	9.876		
MUJERES	5.958		
HOMBRES	3.919		
NO PRESENCIAL MAYORES A CARGO	2.227		
MUJERES	1.343		
HOMBRES	884		
NO PRESENCIAL RESTO	17.858		
MUJERES	9.865		
HOMBRES	7.993		



DISTRIBUCIÓN EFECTIVOS

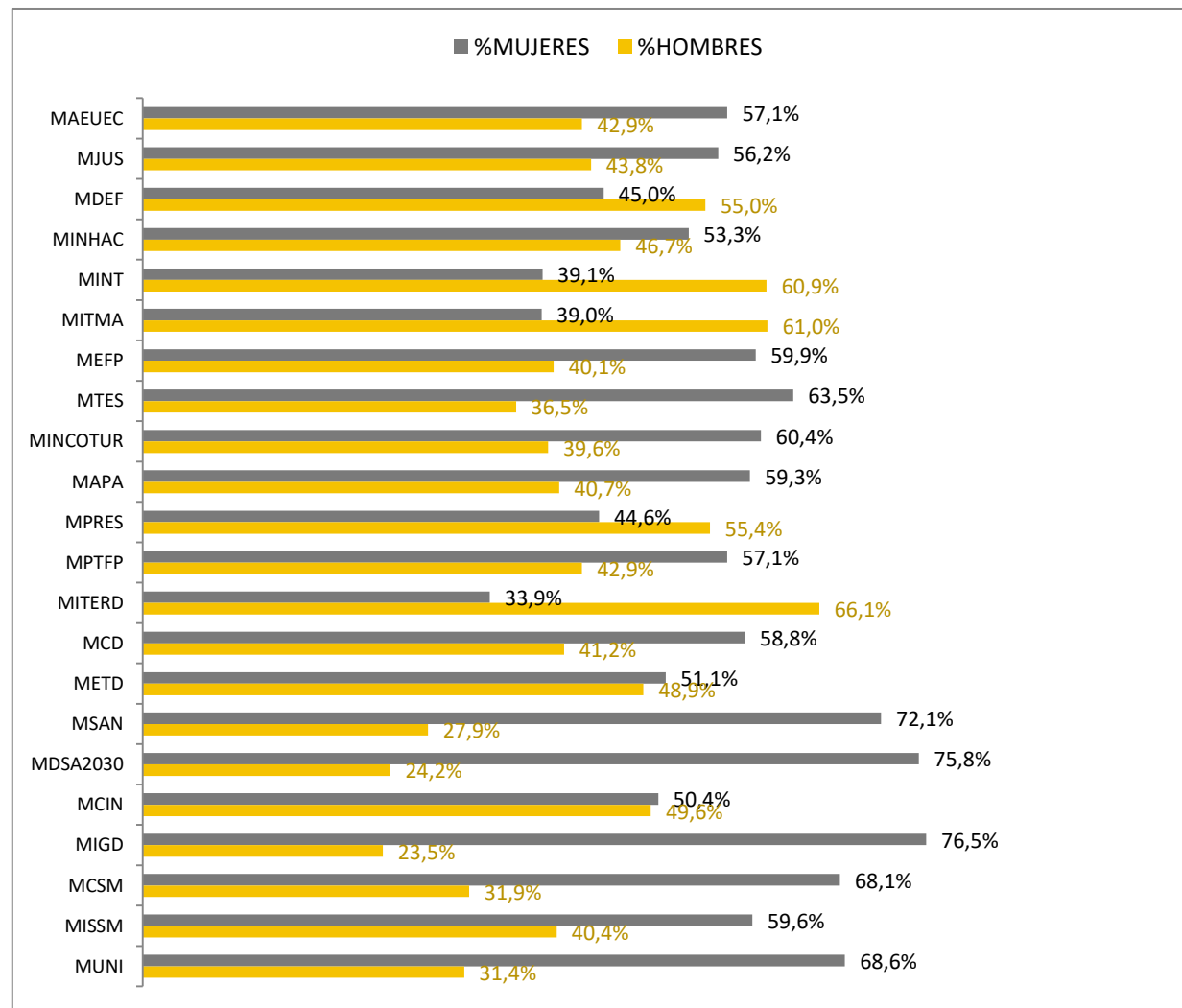






TOTAL DE EFECTIVOS POR GÉNERO

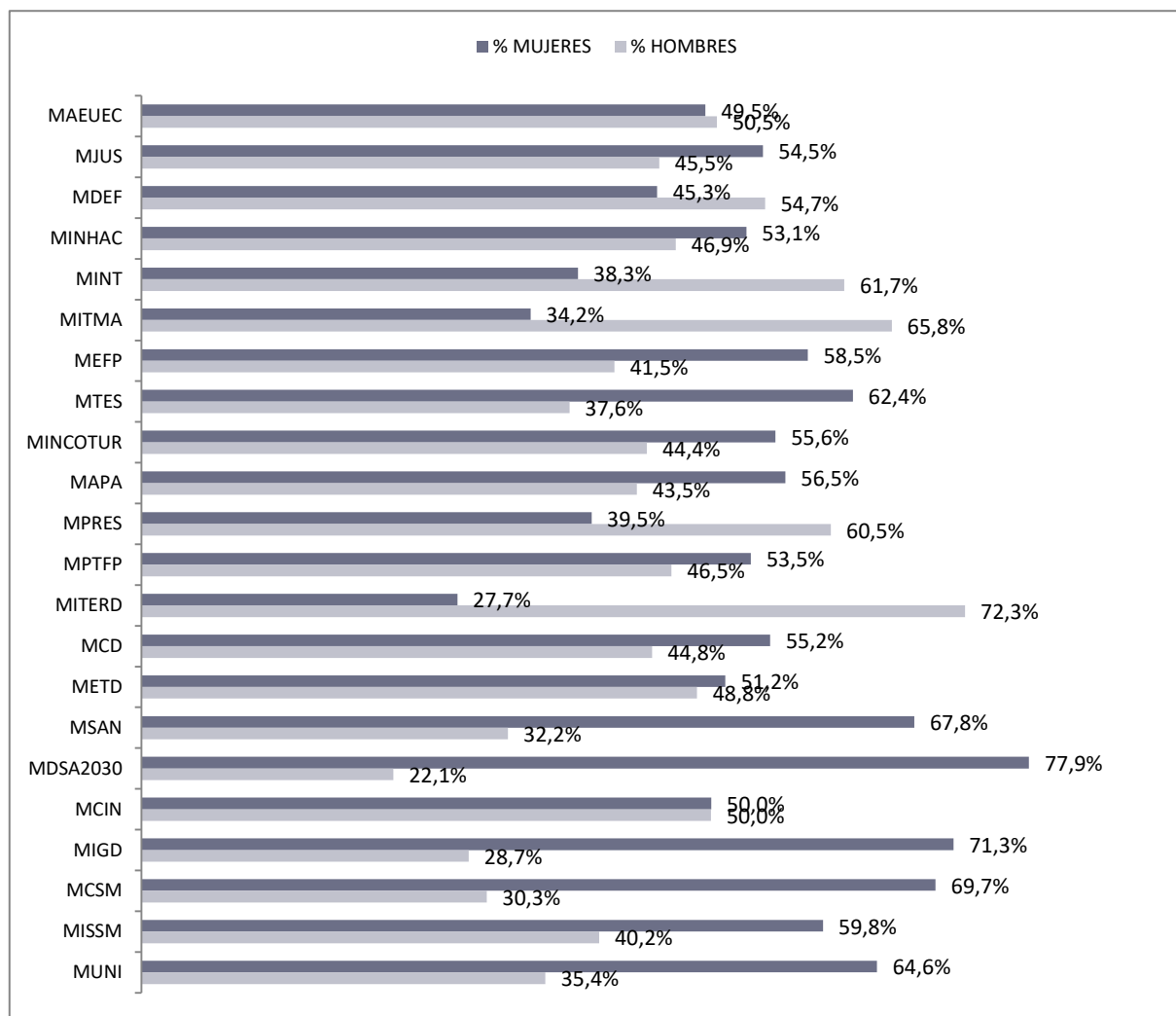
DEPARTAMENTO MINISTERIAL	TOTAL	MUJERES	HOMBRES
Ministerio de Asuntos Exteriores, Unión Europea y Cooperación	1.608	918	690
Ministerio de Justicia	1.868	1.050	818
Ministerio de Defensa	16.584	7.467	9.117
Ministerio de Hacienda	33.936	18.102	15.834
Ministerio del Interior	32.665	12.759	19.906
Ministerio de Transportes, Movilidad y Agenda Urbana	4.111	1.602	2.509
Ministerio de Educación y Formación Profesional	1.084	649	435
Ministerio de Trabajo y Economía Social	12.740	8.094	4.646
Ministerio de Industria, Comercio y Turismo	2.063	1.246	817
Ministerio de Agricultura, Pesca y Alimentación	1.563	927	636
Ministerio de la Presidencia, Relaciones con las Cortes y Memoria Democrática	2.784	1.241	1.543
Ministerio de Política Territorial y Función Pública	7.622	4.351	3.271
Ministerio para la Transición Ecológica y el Reto Demográfico	7.585	2.572	5.013
Ministerio de Cultura y Deporte	4.790	2.818	1.972
Ministerio de Asuntos Económicos y Transformación Digital	1.750	894	856
Ministerio de Sanidad	1.267	914	353
Ministerio de Derechos Sociales y Agenda 2030	2.680	2.032	648
Ministerio de Ciencia e Innovación	15.900	8.009	7.891
Ministerio de Igualdad	179	137	42
Ministerio de Consumo	373	254	119
Ministerio de Inclusión, Seguridad Social y Migraciones	24.293	14.471	9.822
Ministerio de Universidades	398	273	125





PERSONAL EN ACTIVO QUE PRESTA SERVICIOS EN MODALIDAD PRESENCIAL POR GÉNERO

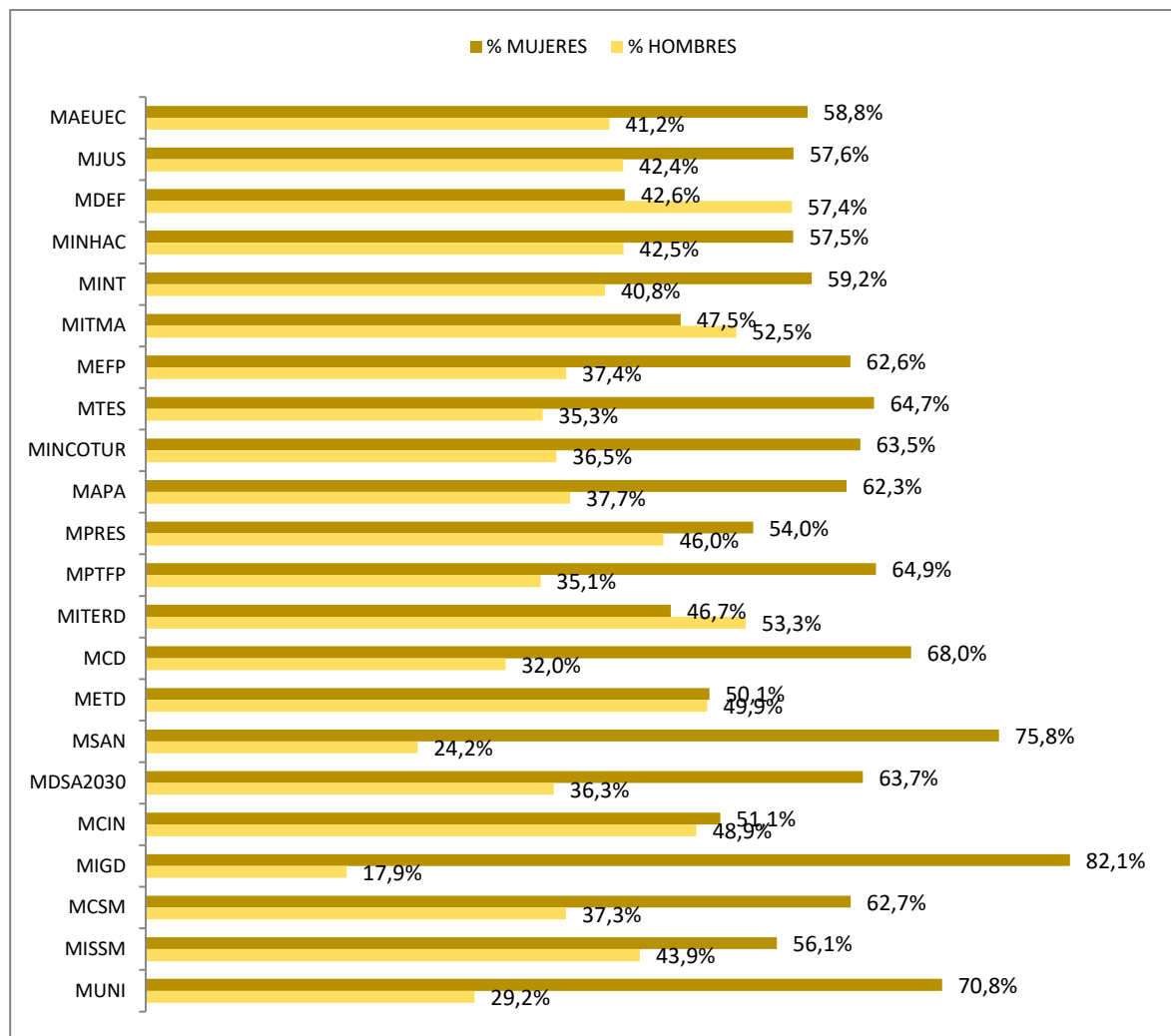
DEPARTAMENTO MINISTERIAL	TOTAL	MUJERES	HOMBRES
Ministerio de Asuntos Exteriores, Unión Europea y Cooperación	602	298	304
Ministerio de Justicia	913	498	415
Ministerio de Defensa	15.864	7.180	8.684
Ministerio de Hacienda	23.231	12.335	10.896
Ministerio del Interior	30.878	11.830	19.048
Ministerio de Transportes, Movilidad y Agenda Urbana	2.445	835	1.610
Ministerio de Educación y Formación Profesional	489	286	203
Ministerio de Trabajo y Economía Social	8.533	5.327	3.206
Ministerio de Industria, Comercio y Turismo	735	409	326
Ministerio de Agricultura, Pesca y Alimentación	667	377	290
Ministerio de la Presidencia, Relaciones con las Cortes y Memoria Democrática	1.701	672	1.029
Ministerio de Política Territorial y Función Pública	5.252	2.809	2.443
Ministerio para la Transición Ecológica y el Reto Demográfico	5.064	1.404	3.660
Ministerio de Cultura y Deporte	3.269	1.804	1.465
Ministerio de Asuntos Económicos y Transformación Digital	1.173	601	572
Ministerio de Sanidad	600	407	193
Ministerio de Derechos Sociales y Agenda 2030	2.230	1.737	493
Ministerio de Ciencia e Innovación	6.676	3.339	3.338
Ministerio de Igualdad	94	67	27
Ministerio de Consumo	287	200	87
Ministerio de Inclusión, Seguridad Social y Migraciones	20.609	12.329	8.280
Ministerio de Universidades	158	102	56





PERSONAL EN ACTIVO QUE PRESTA SERVICIOS EN MODALIDAD NO PRESENCIAL POR GÉNERO

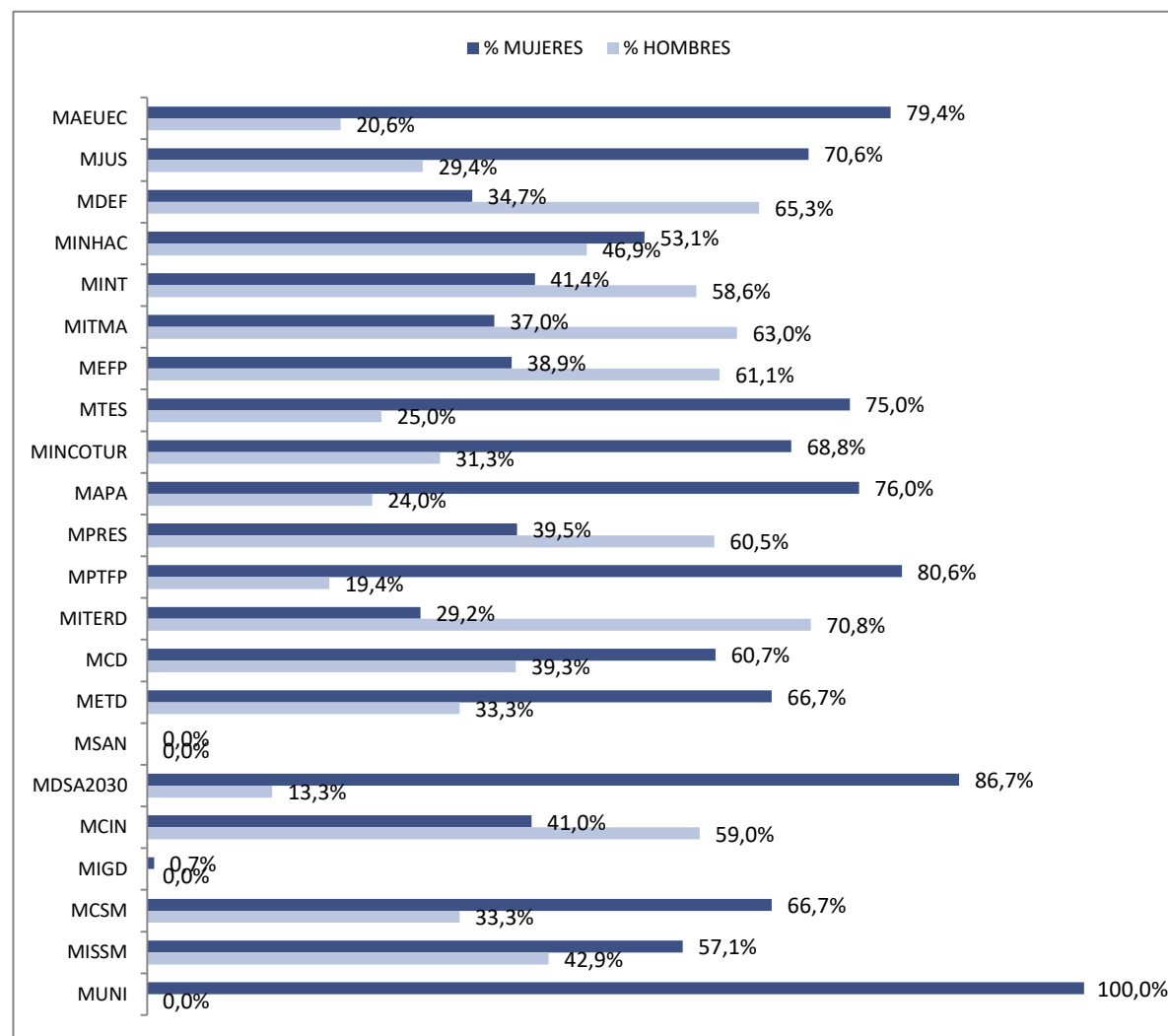
DEPARTAMENTO MINISTERIAL	TOTAL	MUJERES	HOMBRES
Ministerio de Asuntos Exteriores, Unión Europea y Cooperación	903	531	372
Ministerio de Justicia	938	540	398
Ministerio de Defensa	472	201	271
Ministerio de Hacienda	8.199	4.718	3.481
Ministerio del Interior	1.203	712	491
Ministerio de Transportes, Movilidad y Agenda Urbana	1.538	731	807
Ministerio de Educación y Formación Profesional	487	305	182
Ministerio de Trabajo y Economía Social	3.556	2.302	1.254
Ministerio de Industria, Comercio y Turismo	1.293	821	472
Ministerio de Agricultura, Pesca y Alimentación	843	525	318
Ministerio de la Presidencia, Relaciones con las Cortes y Memoria Democrática	993	536	457
Ministerio de Política Territorial y Función Pública	1.949	1.265	684
Ministerio para la Transición Ecológica y el Reto Demográfico	2.473	1.154	1.319
Ministerio de Cultura y Deporte	1.295	881	414
Ministerio de Asuntos Económicos y Transformación Digital	553	277	276
Ministerio de Sanidad	662	502	160
Ministerio de Derechos Sociales y Agenda 2030	408	260	148
Ministerio de Ciencia e Innovación	8.774	4.480	4.294
Ministerio de Igualdad	84	69	15
Ministerio de Consumo	83	52	31
Ministerio de Inclusión, Seguridad Social y Migraciones	2.621	1.470	1.151
Ministerio de Universidades	236	167	69





PERSONAL NO INCORPORADO POR GÉNERO

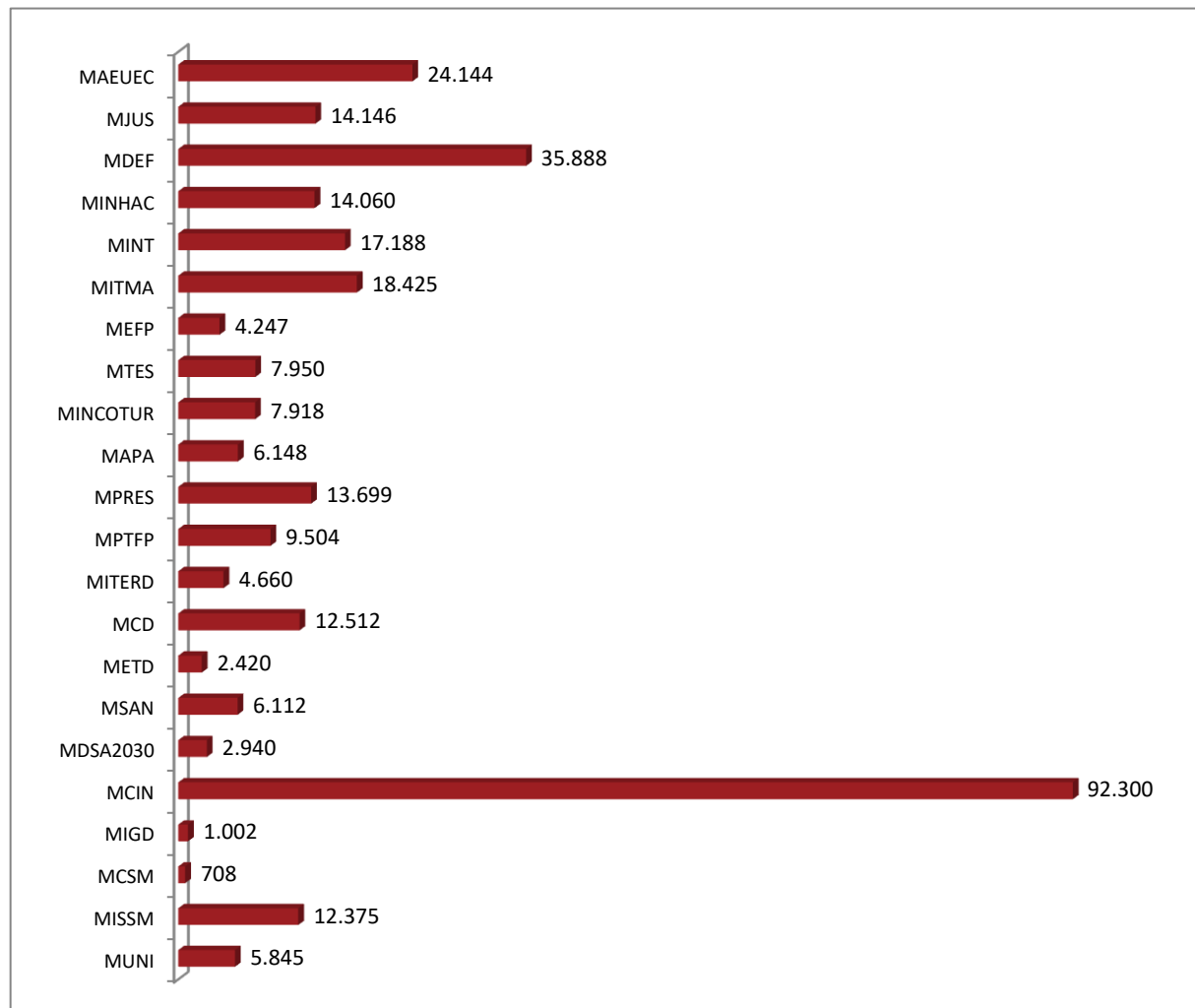
DEPARTAMENTO MINISTERIAL	TOTAL	MUJERES	HOMBRES
Ministerio de Asuntos Exteriores, Unión Europea y Cooperación	63	50	13
Ministerio de Justicia	17	12	5
Ministerio de Defensa	248	86	162
Ministerio de Hacienda	226	120	106
Ministerio del Interior	145	60	85
Ministerio de Transportes, Movilidad y Agenda Urbana	27	10	17
Ministerio de Educación y Formación Profesional	18	7	11
Ministerio de Trabajo y Economía Social	76	57	19
Ministerio de Industria, Comercio y Turismo	16	11	5
Ministerio de Agricultura, Pesca y Alimentación	25	19	6
Ministerio de la Presidencia, Relaciones con las Cortes y Memoria Democrática	38	15	23
Ministerio de Política Territorial y Función Pública	36	29	7
Ministerio para la Transición Ecológica y el Reto Demográfico	48	14	34
Ministerio de Cultura y Deporte	61	37	24
Ministerio de Asuntos Económicos y Transformación Digital	24	16	8
Ministerio de Sanidad	0	0	0
Ministerio de Derechos Sociales y Agenda 2030	15	13	2
Ministerio de Ciencia e Innovación	373	153	220
Ministerio de Igualdad	1	1	0
Ministerio de Consumo	3	2	1
Ministerio de Inclusión, Seguridad Social y Migraciones	322	184	138
Ministerio de Universidades	3	3	0





VIDEOCONFERENCIAS (DESDE EL 10 DE MARZO)

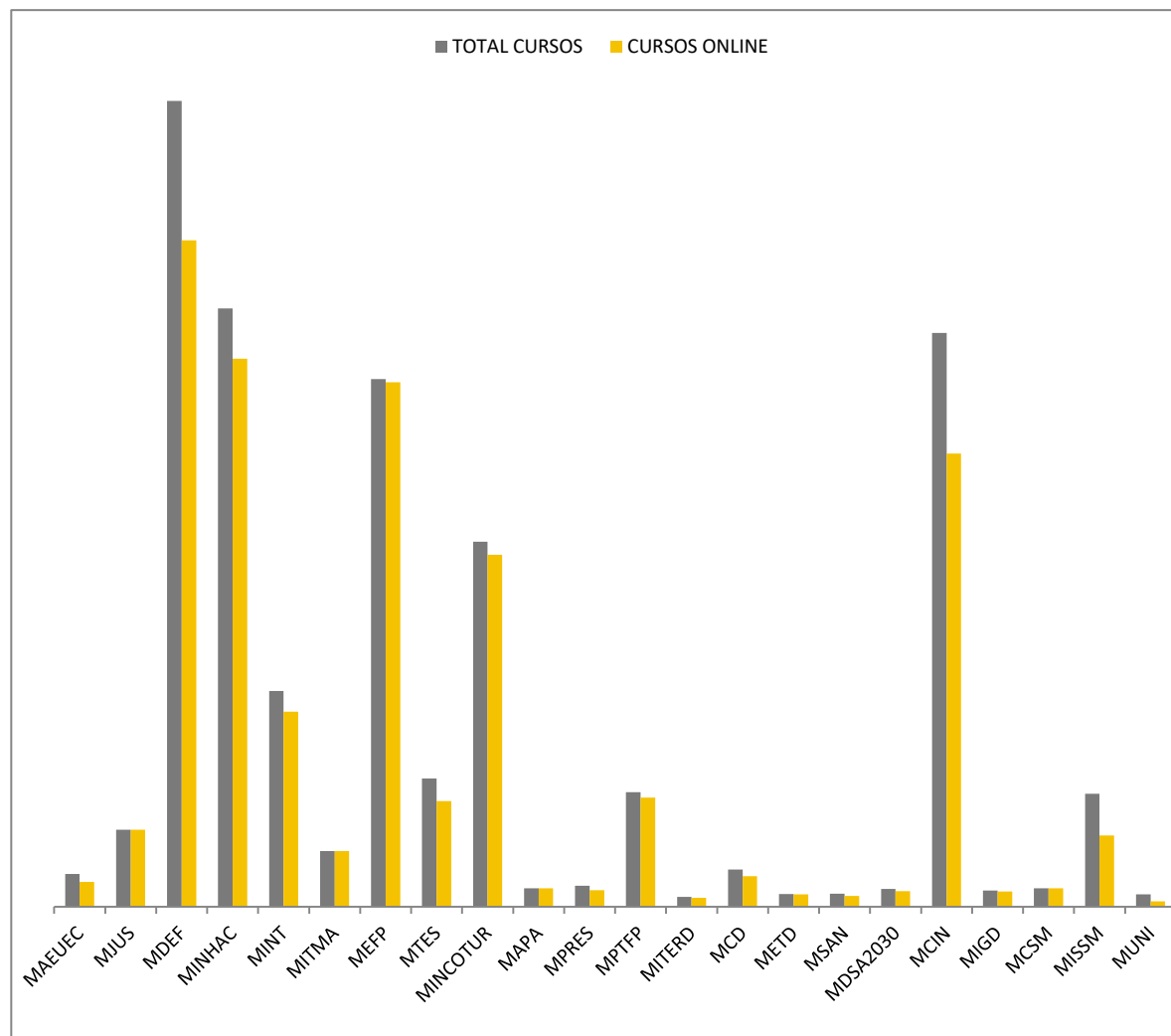
DEPARTAMENTO MINISTERIAL	TOTAL
Ministerio de Asuntos Exteriores, Unión Europea y Cooperación	24.144
Ministerio de Justicia	14.146
Ministerio de Defensa	35.888
Ministerio de Hacienda	14.060
Ministerio del Interior	17.188
Ministerio de Transportes, Movilidad y Agenda Urbana	18.425
Ministerio de Educación y Formación Profesional	4.247
Ministerio de Trabajo y Economía Social	7.950
Ministerio de Industria, Comercio y Turismo	7.918
Ministerio de Agricultura, Pesca y Alimentación	6.148
Ministerio de la Presidencia, Relaciones con las Cortes y Memoria Democrática	13.699
Ministerio de Política Territorial y Función Pública	9.504
Ministerio para la Transición Ecológica y el Reto Demográfico	4.660
Ministerio de Cultura y Deporte	12.512
Ministerio de Asuntos Económicos y Transformación Digital	2.420
Ministerio de Sanidad	6.112
Ministerio de Derechos Sociales y Agenda 2030	2.940
Ministerio de Ciencia e Innovación	92.300
Ministerio de Igualdad	1.002
Ministerio de Consumo	708
Ministerio de Inclusión, Seguridad Social y Migraciones	12.375
Ministerio de Universidades	5.845





CURSOS Y ACTIVIDADES FORMATIVAS (DESDE 10 DE MARZO)

DEPARTAMENTO MINISTERIAL	TOTAL DE CURSOS	CURSOS ONLINE
Ministerio de Asuntos Exteriores, Unión Europea y Cooperación	95	72
Ministerio de Justicia	224	224
Ministerio de Defensa	2.338	1.933
Ministerio de Hacienda	1.736	1.590
Ministerio del Interior	626	566
Ministerio de Transportes, Movilidad y Agenda Urbana	162	162
Ministerio de Educación y Formación Profesional	1.531	1.522
Ministerio de Trabajo y Economía Social	372	307
Ministerio de Industria, Comercio y Turismo	1.059	1.021
Ministerio de Agricultura, Pesca y Alimentación	54	54
Ministerio de la Presidencia, Relaciones con las Cortes y Memoria Democrática	61	48
Ministerio de Política Territorial y Función Pública	333	317
Ministerio para la Transición Ecológica y el Reto Demográfico	29	26
Ministerio de Cultura y Deporte	108	89
Ministerio de Asuntos Económicos y Transformación Digital	37	36
Ministerio de Sanidad	38	32
Ministerio de Derechos Sociales y Agenda 2030	52	46
Ministerio de Ciencia e Innovación	1.665	1.315
Ministerio de Igualdad	47	45
Ministerio de Consumo	54	54
Ministerio de Inclusión, Seguridad Social y Migraciones	328	207
Ministerio de Universidades	36	16





LLAMADAS AL TELÉFONO 060
(Número acumulado de llamadas a la infraestructura 060 desde marzo hasta el 1 de octubre de 2020)

TOTAL INFRAESTRUCTURA 060	
MES	Llamadas acumuladas
Marzo	805.453
Abril	1.292.186
Mayo	2.125.188
Junio	3.806.102
Julio	5.217.381
Agosto	6.304.855
Septiembre	7.515.034
1 octubre	7.565.129

