



INFORME SOBRE EL SEGUIMIENTO DE LA RESOLUCIÓN DEL SECRETARIO DE ESTADO DE POLÍTICA TERRITORIAL Y FUNCIÓN PÚBLICA DE MEDIDAS A ADOPTAR EN LOS CENTROS DE TRABAJO DEPENDIENTES DE LA ADMINISTRACIÓN GENERAL DEL ESTADO CON MOTIVO DE LA NUEVA NORMALIDAD.

AGOSTO 2020

De conformidad con lo dispuesto en la Resolución del Secretario de Estado de Política Territorial y Función Pública de 17 de junio de 2020, de medidas a adoptar en los centros de trabajo dependientes de la Administración General del Estado con motivo de la nueva normalidad, la incidencia de dichas medidas en el funcionamiento de los servicios de los Departamentos Ministeriales en el mes de agosto de 2020, según los datos proporcionados por los mismos¹, ha sido la siguiente:

NÚMERO TOTAL DE EFECTIVOS	175.463
MUJERES	89.324
HOMBRES	86.139

PERSONAL EN ACTIVO QUE PRESTA SERVICIOS EN MODALIDAD PRESENCIAL (cláusula tercera)	114.891
MUJERES	55.457
HOMBRES	59.434
PERSONAL EN ACTIVO QUE PRESTA SERVICIOS EN MODALIDAD NO PRESENCIAL (cláusula cuarta)	43.464
MUJERES	24.649
HOMBRES	18.815
PERSONAL NO INCORPORADO (cláusula quinta)	953
MUJERES	521
HOMBRES	432

REUNIONES POR VIDEOCONFERENCIA/VIRTUALES DESDE 10 DE MARZO	Nº DE REUNIONES
	238.709

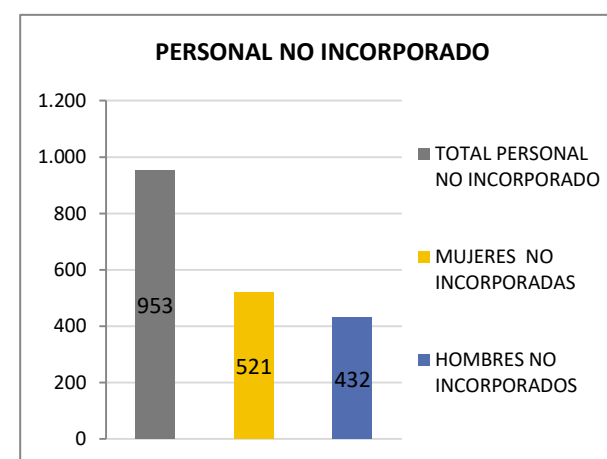
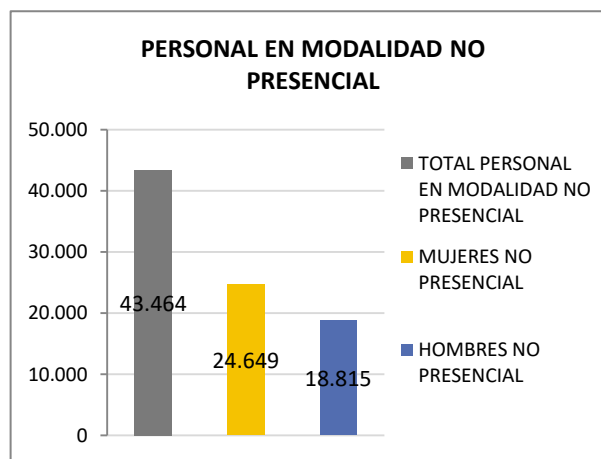
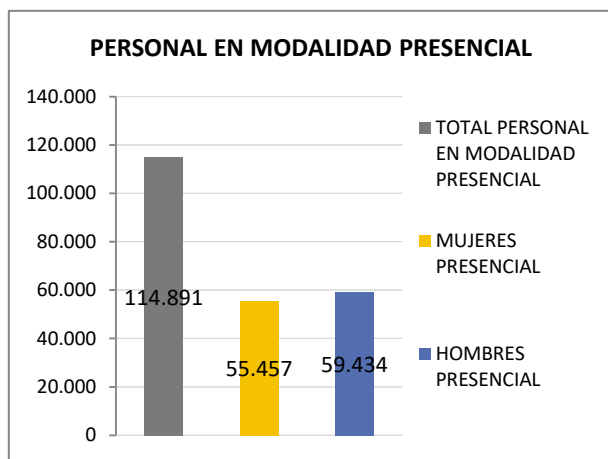
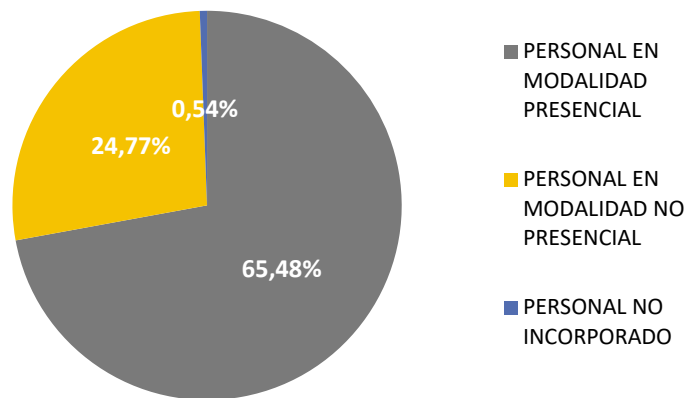
CURSOS Y ACTIVIDADES FORMATIVAS (DESDE 10 DE MARZO)	Nº TOTAL DE CURSOS	Nº DE CURSOS ONLINE
	8.184	7.370

LLAMADAS AL 060 (DESDE MARZO)	Nº DE LLAMADAS
	5.282.743

¹ *Los datos de efectivos vienen referidos a personal civil de la Administración del Estado, no incluyéndose personal de las Fuerzas Armadas ni de las Fuerzas y Cuerpos de Seguridad del Estado



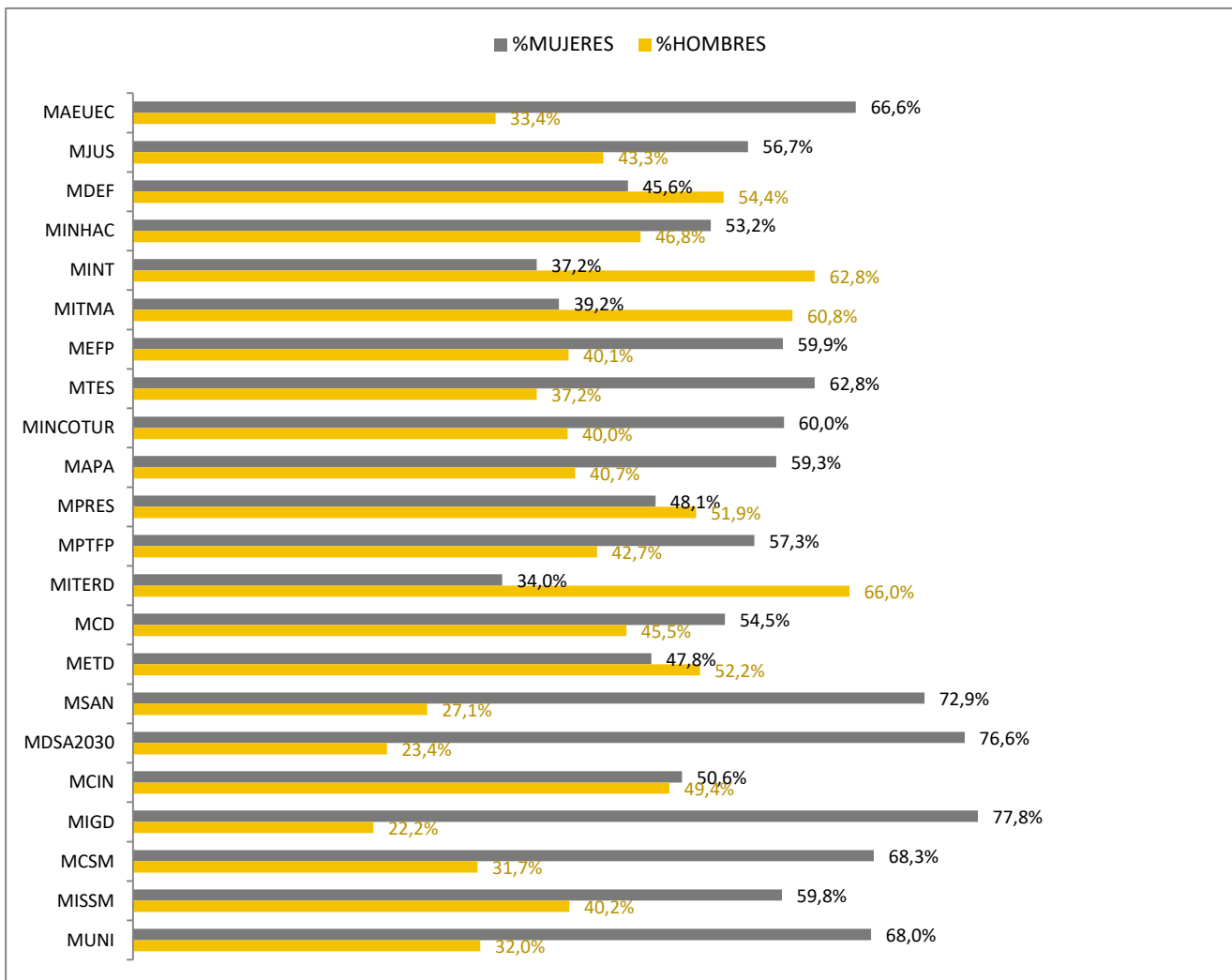
DISTRIBUCIÓN DE EFECTIVOS





TOTAL DE EFECTIVOS POR GÉNERO

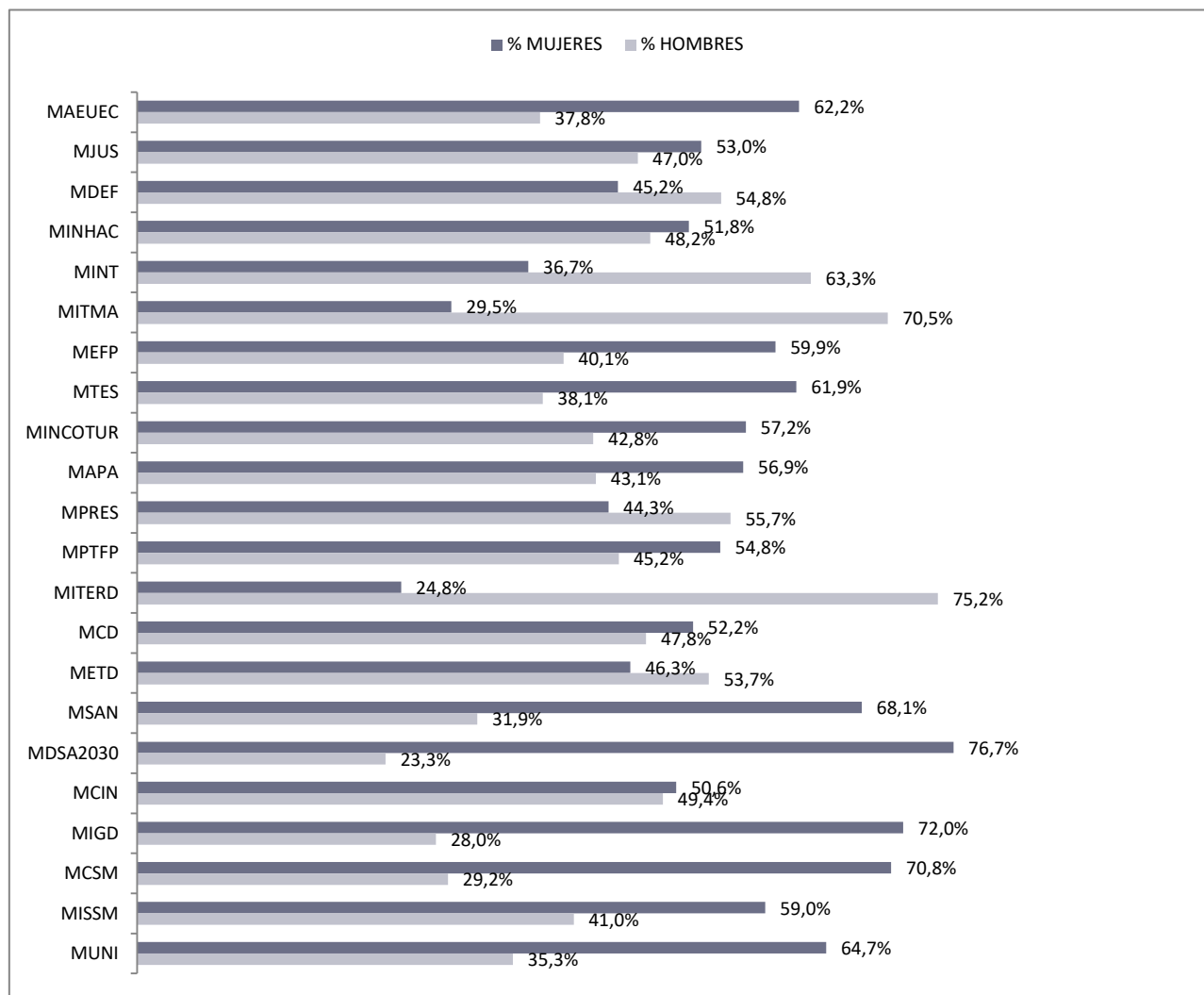
DEPARTAMENTO MINISTERIAL	TOTAL	MUJERES	HOMBRES
Ministerio de Asuntos Exteriores, Unión Europea y Cooperación	1.467	977	490
Ministerio de Justicia	1.156	655	501
Ministerio de Defensa	16.481	7.513	8.968
Ministerio de Hacienda	33.822	18.005	15.817
Ministerio del Interior	30.666	11.405	19.261
Ministerio de Transportes, Movilidad y Agenda Urbana	4.130	1.621	2.509
Ministerio de Educación y Formación Profesional	1.084	649	435
Ministerio de Trabajo y Economía Social	12.753	8.010	4.743
Ministerio de Industria, Comercio y Turismo	2.091	1.254	837
Ministerio de Agricultura, Pesca y Alimentación	1.559	924	635
Ministerio de la Presidencia, Relaciones con las Cortes y Memoria Democrática	2.761	1.329	1.432
Ministerio de Política Territorial y Función Pública	7.654	4.382	3.272
Ministerio para la Transición Ecológica y el Reto Demográfico	7.619	2.591	5.028
Ministerio de Cultura y Deporte	4.789	2.612	2.177
Ministerio de Asuntos Económicos y Transformación Digital	1.717	820	897
Ministerio de Sanidad	1.288	939	349
Ministerio de Derechos Sociales y Agenda 2030	2.608	1.998	610
Ministerio de Ciencia e Innovación	15.789	7.985	7.804
Ministerio de Igualdad	167	130	37
Ministerio de Consumo	378	258	120
Ministerio de Inclusión, Seguridad Social y Migraciones	25.109	15.012	10.097
Ministerio de Universidades	375	255	120





PERSONAL EN ACTIVO QUE PRESTA SERVICIOS EN MODALIDAD PRESENCIAL POR GÉNERO

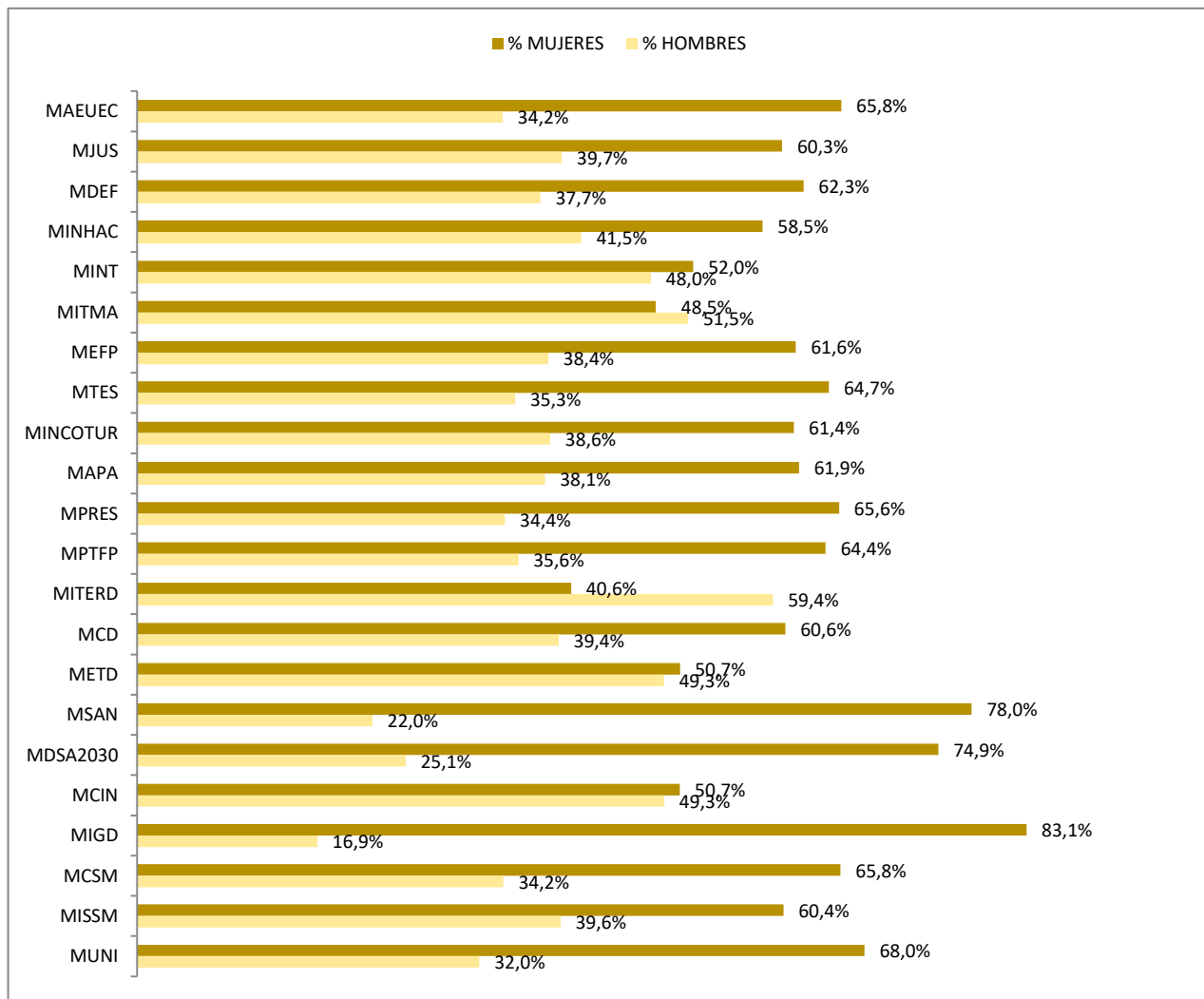
DEPARTAMENTO MINISTERIAL	TOTAL	MUJERES	HOMBRES
Ministerio de Asuntos Exteriores, Unión Europea y Cooperación	74	46	28
Ministerio de Justicia	602	319	283
Ministerio de Defensa	16.051	7.249	8.802
Ministerio de Hacienda	16.560	8.581	7.979
Ministerio del Interior	29.200	10.726	18.474
Ministerio de Transportes, Movilidad y Agenda Urbana	1.955	577	1.378
Ministerio de Educación y Formación Profesional	392	235	157
Ministerio de Trabajo y Economía Social	8.378	5.187	3.191
Ministerio de Industria, Comercio y Turismo	775	443	332
Ministerio de Agricultura, Pesca y Alimentación	650	370	280
Ministerio de la Presidencia, Relaciones con las Cortes y Memoria Democrática	1.649	730	919
Ministerio de Política Territorial y Función Pública	5.114	2.801	2.313
Ministerio para la Transición Ecológica y el Reto Demográfico	3.876	961	2.915
Ministerio de Cultura y Deporte	3.327	1.737	1.590
Ministerio de Asuntos Económicos y Transformación Digital	1.179	546	633
Ministerio de Sanidad	626	426	200
Ministerio de Derechos Sociales y Agenda 2030	2.066	1.584	482
Ministerio de Ciencia e Innovación	4.002	2.026	1.976
Ministerio de Igualdad	82	59	23
Ministerio de Consumo	281	199	82
Ministerio de Inclusión, Seguridad Social y Migraciones	17.967	10.600	7.367
Ministerio de Universidades	85	55	30





PERSONAL EN ACTIVO QUE PRESTA SERVICIOS EN MODALIDAD NO PRESENCIAL POR GÉNERO

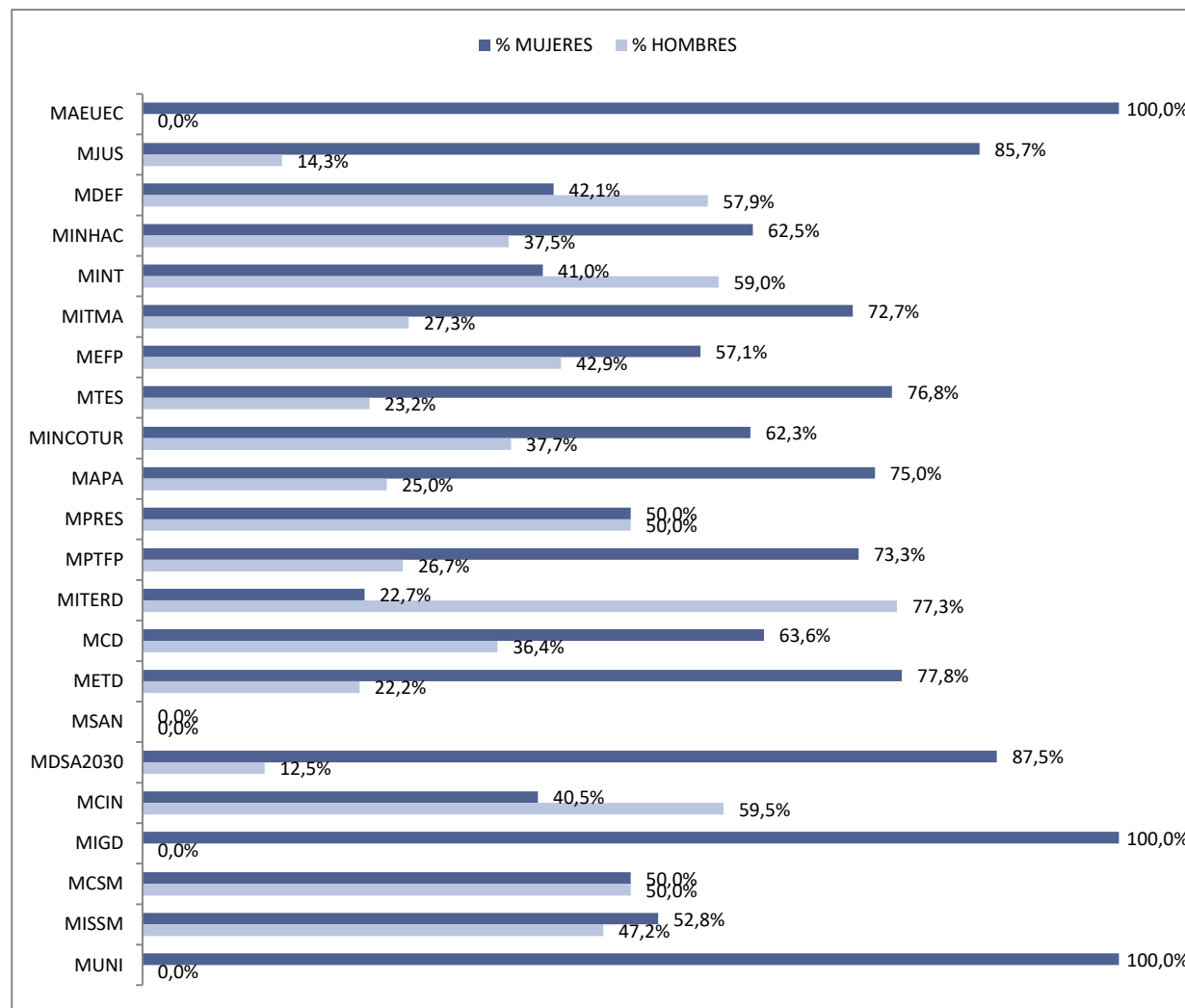
DEPARTAMENTO MINISTERIAL	TOTAL	MUJERES	HOMBRES
Ministerio de Asuntos Exteriores, Unión Europea y Cooperación	1.223	805	418
Ministerio de Justicia	549	331	218
Ministerio de Defensa	411	256	155
Ministerio de Hacienda	8.613	5.036	3.577
Ministerio del Interior	887	461	426
Ministerio de Transportes, Movilidad y Agenda Urbana	2.025	982	1.043
Ministerio de Educación y Formación Profesional	549	338	211
Ministerio de Trabajo y Economía Social	3.590	2.321	1.269
Ministerio de Industria, Comercio y Turismo	1.414	868	546
Ministerio de Agricultura, Pesca y Alimentación	889	550	339
Ministerio de la Presidencia, Relaciones con las Cortes y Memoria Democrática	730	479	251
Ministerio de Política Territorial y Función Pública	1.989	1.280	709
Ministerio para la Transición Ecológica y el Reto Demográfico	2.788	1.131	1.657
Ministerio de Cultura y Deporte	1.279	775	504
Ministerio de Asuntos Económicos y Transformación Digital	538	273	265
Ministerio de Sanidad	659	514	145
Ministerio de Derechos Sociales y Agenda 2030	470	352	118
Ministerio de Ciencia e Innovación	11.623	5.896	5.727
Ministerio de Igualdad	83	69	14
Ministerio de Consumo	73	48	25
Ministerio de Inclusión, Seguridad Social y Migraciones	2.807	1.696	1.111
Ministerio de Universidades	275	187	88





PERSONAL NO INCORPORADO POR GÉNERO

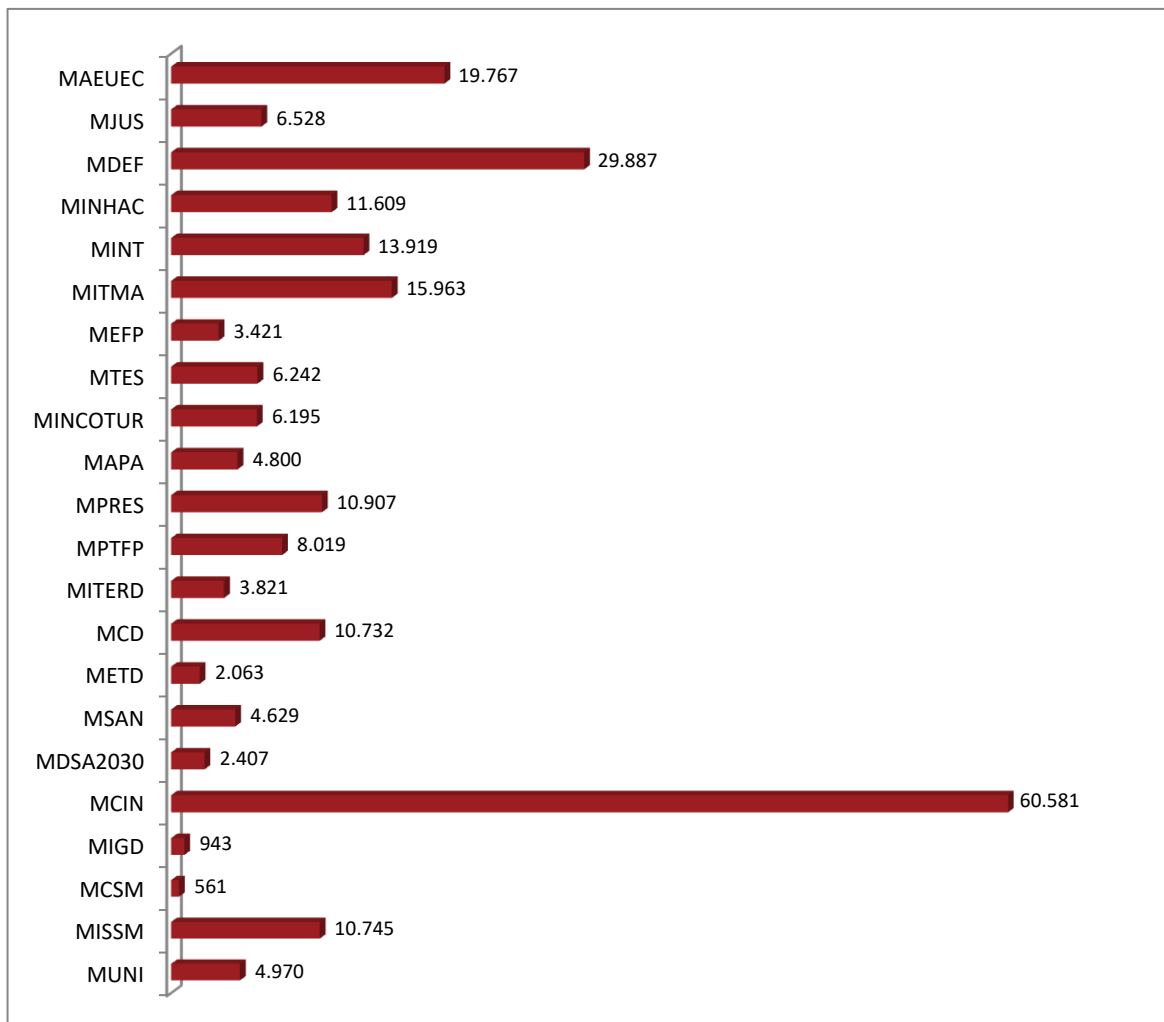
DEPARTAMENTO MINISTERIAL	TOTAL	MUJERES	HOMBRES
Ministerio de Asuntos Exteriores, Unión Europea y Cooperación	6	6	0
Ministerio de Justicia	7	6	1
Ministerio de Defensa	19	8	11
Ministerio de Hacienda	72	45	27
Ministerio del Interior	122	50	72
Ministerio de Transportes, Movilidad y Agenda Urbana	11	8	3
Ministerio de Educación y Formación Profesional	21	12	9
Ministerio de Trabajo y Economía Social	99	76	23
Ministerio de Industria, Comercio y Turismo	106	66	40
Ministerio de Agricultura, Pesca y Alimentación	20	15	5
Ministerio de la Presidencia, Relaciones con las Cortes y Memoria Democrática	24	12	12
Ministerio de Política Territorial y Función Pública	15	11	4
Ministerio para la Transición Ecológica y el Reto Demográfico	22	5	17
Ministerio de Cultura y Deporte	33	21	12
Ministerio de Asuntos Económicos y Transformación Digital	18	14	4
Ministerio de Sanidad	0	0	0
Ministerio de Derechos Sociales y Agenda 2030	16	14	2
Ministerio de Ciencia e Innovación	247	100	147
Ministerio de Igualdad	2	2	0
Ministerio de Consumo	2	1	1
Ministerio de Inclusión, Seguridad Social y Migraciones	89	47	42
Ministerio de Universidades	2	2	0





VIDEOCONFERENCIAS (DESDE EL 10 DE MARZO)

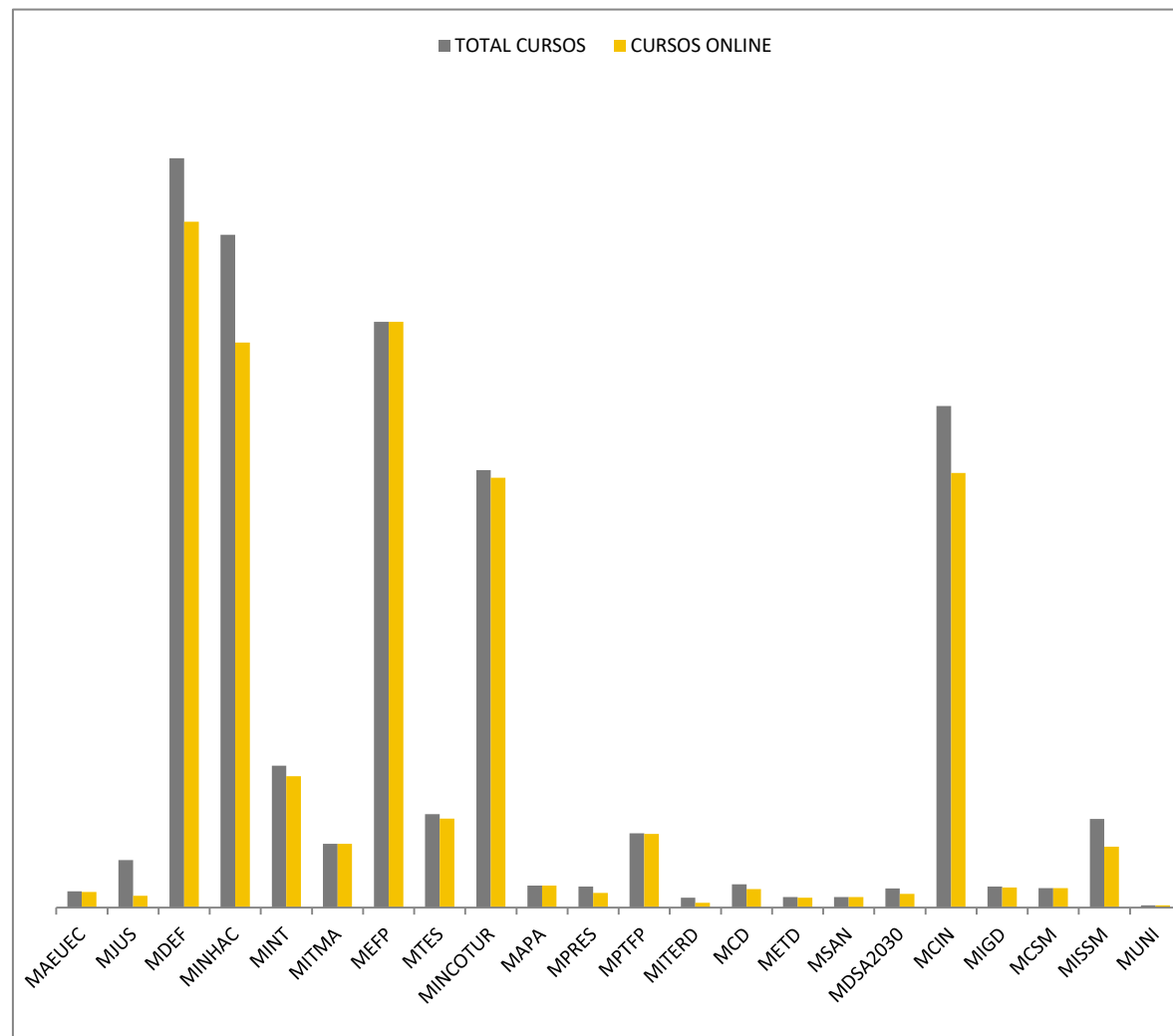
DEPARTAMENTO MINISTERIAL	TOTAL
Ministerio de Asuntos Exteriores, Unión Europea y Cooperación	19.767
Ministerio de Justicia	6.528
Ministerio de Defensa	29.887
Ministerio de Hacienda	11.609
Ministerio del Interior	13.919
Ministerio de Transportes, Movilidad y Agenda Urbana	15.963
Ministerio de Educación y Formación Profesional	3.421
Ministerio de Trabajo y Economía Social	6.242
Ministerio de Industria, Comercio y Turismo	6.195
Ministerio de Agricultura, Pesca y Alimentación	4.800
Ministerio de la Presidencia, Relaciones con las Cortes y Memoria Democrática	10.907
Ministerio de Política Territorial y Función Pública	8.019
Ministerio para la Transición Ecológica y el Reto Demográfico	3.821
Ministerio de Cultura y Deporte	10.732
Ministerio de Asuntos Económicos y Transformación Digital	2.063
Ministerio de Sanidad	4.629
Ministerio de Derechos Sociales y Agenda 2030	2.407
Ministerio de Ciencia e Innovación	60.581
Ministerio de Igualdad	943
Ministerio de Consumo	561
Ministerio de Inclusión, Seguridad Social y Migraciones	10.745
Ministerio de Universidades	4.970





CURSOS Y ACTIVIDADES FORMATIVAS (DESDE 10 DE MARZO)

DEPARTAMENTO MINISTERIAL	TOTAL DE CURSOS	CURSOS ONLINE
Ministerio de Asuntos Exteriores, Unión Europea y Cooperación	40	38
Ministerio de Justicia	99	48
Ministerio de Defensa	1.557	1.422
Ministerio de Hacienda	1.409	1.243
Ministerio del Interior	438	411
Ministerio de Transportes, Movilidad y Agenda Urbana	137	137
Ministerio de Educación y Formación Profesional	1.221	1.221
Ministerio de Trabajo y Economía Social	474	325
Ministerio de Industria, Comercio y Turismo	950	928
Ministerio de Agricultura, Pesca y Alimentación	46	46
Ministerio de la Presidencia, Relaciones con las Cortes y Memoria Democrática	44	31
Ministerio de Política Territorial y Función Pública	172	171
Ministerio para la Transición Ecológica y el Reto Demográfico	29	21
Ministerio de Cultura y Deporte	52	42
Ministerio de Asuntos Económicos y Transformación Digital	34	33
Ministerio de Sanidad	29	27
Ministerio de Derechos Sociales y Agenda 2030	40	40
Ministerio de Ciencia e Innovación	1.051	909
Ministerio de Igualdad	44	42
Ministerio de Consumo	49	49
Ministerio de Inclusión, Seguridad Social y Migraciones	264	181
Ministerio de Universidades	5	5





LLAMADAS AL TELÉFONO 060

(Número acumulado de llamadas a la infraestructura 060 desde marzo hasta el 3 de agosto de 2020)

TOTAL INFRAESTRUCTURA 060	
MES	Llamadas acumuladas
Marzo	804.537
Abril	1.290.705
Mayo	2.123.641
Junio	3.797.823
Julio	5.209.102
3 de agosto	5.282.743

