



**INFORME SOBRE EL SEGUIMIENTO DE LA RESOLUCIÓN DEL SECRETARIO DE ESTADO DE POLÍTICA TERRITORIAL Y FUNCIÓN PÚBLICA DE MEDIDAS A ADOPTAR EN LOS CENTROS DE TRABAJO DEPENDIENTES DE LA ADMINISTRACIÓN GENERAL DEL ESTADO CON MOTIVO DE LA NUEVA NORMALIDAD.**

**NOVIEMBRE 2020**

De conformidad con lo dispuesto en la Resolución del Secretario de Estado de Política Territorial y Función Pública de 17 de junio de 2020, de medidas a adoptar en los centros de trabajo dependientes de la Administración General del Estado con motivo de la nueva normalidad, la incidencia de dichas medidas en el funcionamiento de los servicios de los Departamentos Ministeriales en el mes de noviembre de 2020, según los datos proporcionados por los mismos<sup>1</sup>, ha sido la siguiente:

<b>NÚMERO TOTAL DE EFECTIVOS</b>	<b>179.013</b>
MUJERES	91.644
HOMBRES	87.369

<b>PERSONAL EN ACTIVO QUE PRESTA SERVICIOS EN MODALIDAD PRESENCIAL (cláusula tercera)</b>	<b>133.390</b>
MUJERES	65.837
HOMBRES	67.553
<b>PERSONAL EN ACTIVO QUE PRESTA SERVICIOS EN MODALIDAD NO PRESENCIAL (cláusula cuarta)</b>	<b>36.457</b>
MUJERES	20.899
HOMBRES	15.558
<b>PERSONAL NO INCORPORADO (cláusula quinta)</b>	<b>1.893</b>
MUJERES	943
HOMBRES	950

<b>REUNIONES POR VIDEOCONFERENCIA/VIRTUALES DESDE 10 DE MARZO</b>	<b>Nº DE REUNIONES</b>
	<b>362.572</b>

<b>CURSOS Y ACTIVIDADES FORMATIVAS (DESDE 10 DE MARZO)</b>	<b>Nº TOTAL DE CURSOS</b>	<b>Nº DE CURSOS ONLINE</b>
	<b>13.743</b>	<b>12.041</b>

<b>LLAMADAS AL 060 (DESDE MARZO)</b>	<b>Nº DE LLAMADAS</b>
	<b>8.787.769</b>

<sup>1</sup> \*Los datos de efectivos vienen referidos a personal civil de la Administración del Estado, no incluyéndose personal de las Fuerzas Armadas ni de las Fuerzas y Cuerpos de Seguridad del Estado



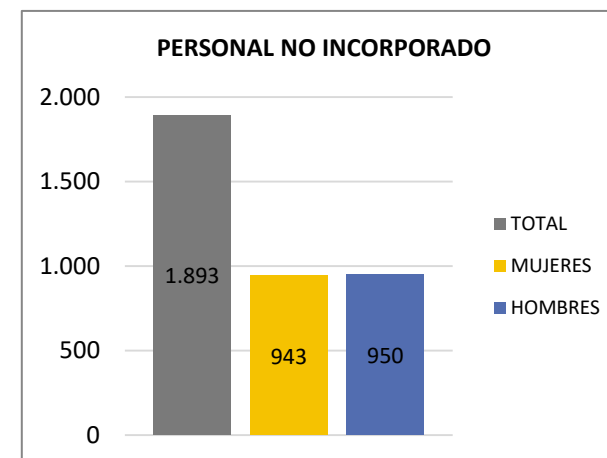
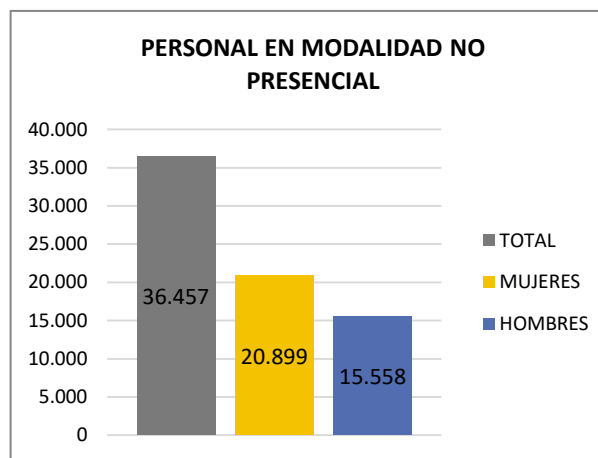
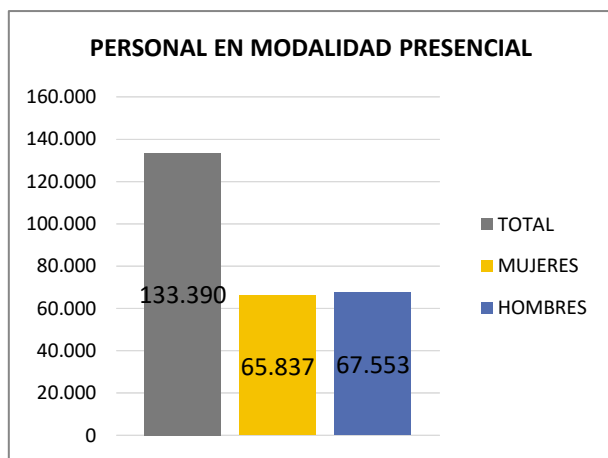
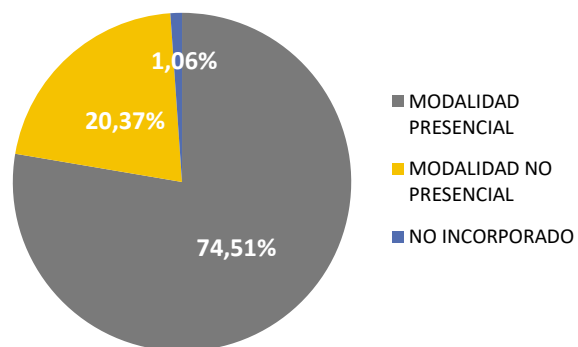
<b>NÚMERO TOTAL DE EFECTIVOS</b>	<b>179.013</b>		
MUJERES	91.644		
HOMBRES	87.369		
<b>PERSONAL EN MODALIDAD PRESENCIAL (cláusula tercera)</b>	<b>133.390</b>		
MUJERES	65.837		
HOMBRES	67.553		
<b>PERSONAL EN MODALIDAD NO PRESENCIAL (cláusula cuarta)</b>	<b>36.457</b>		
MUJERES	20.899		
HOMBRES	15.558		
<b>PERSONAL NO INCORPORADO (cláusula quinta)</b>	<b>1.893</b>		
MUJERES	943		
HOMBRES	950		

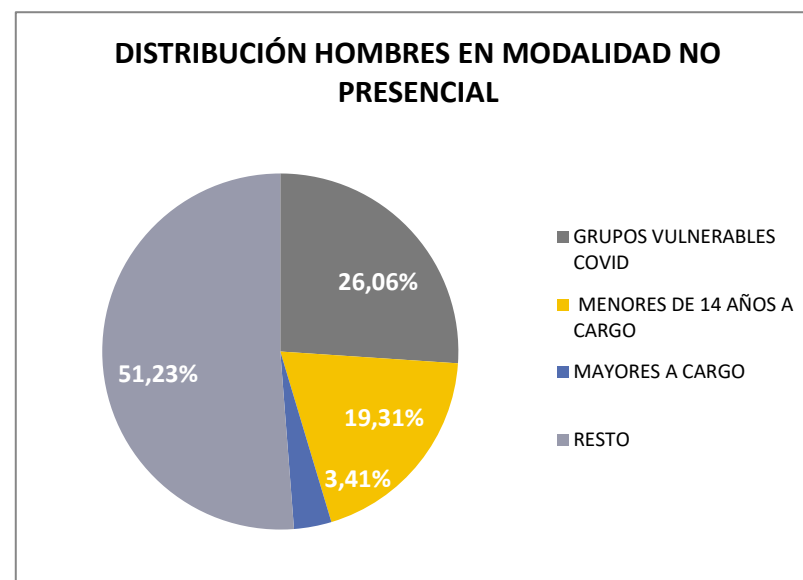
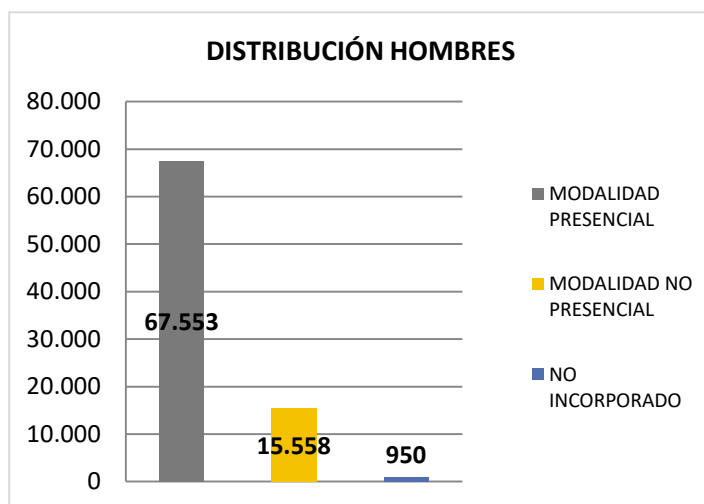
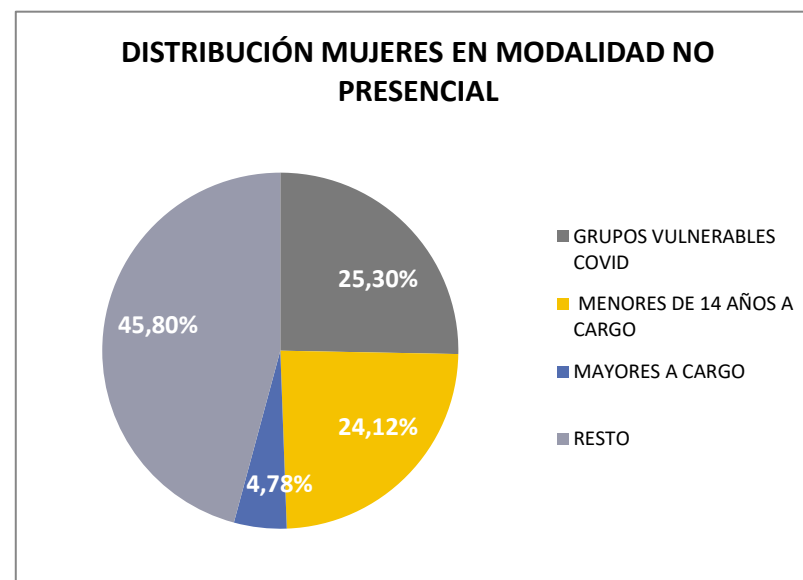
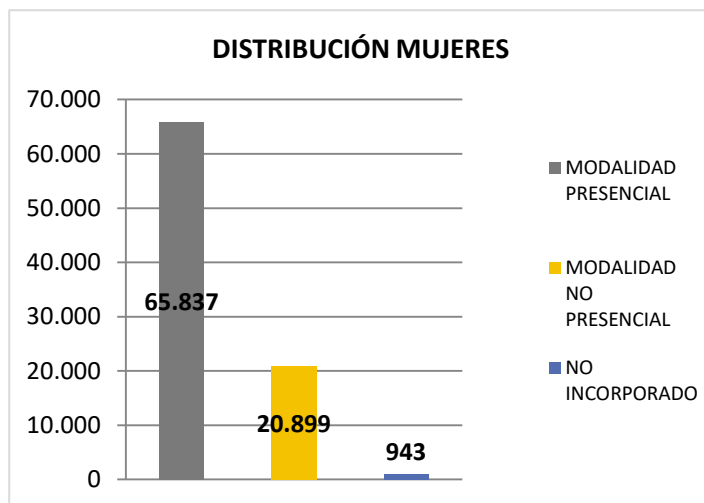
  

<b>NO PRESENCIAL GRUPOS VULNERABLES COVID</b>	<b>9.342</b>		
MUJERES	5.288		
HOMBRES	4.054		
<b>NO PRESENCIAL MENORES DE 14 AÑOS A CARGO</b>	<b>8.045</b>		
MUJERES	5.041		
HOMBRES	3.004		
<b>NO PRESENCIAL MAYORES A CARGO</b>	<b>1.528</b>		
MUJERES	998		
HOMBRES	530		
<b>NO PRESENCIAL RESTO</b>	<b>17.542</b>		
MUJERES	9.572		
HOMBRES	7.970		



## DISTRIBUCIÓN EFECTIVOS

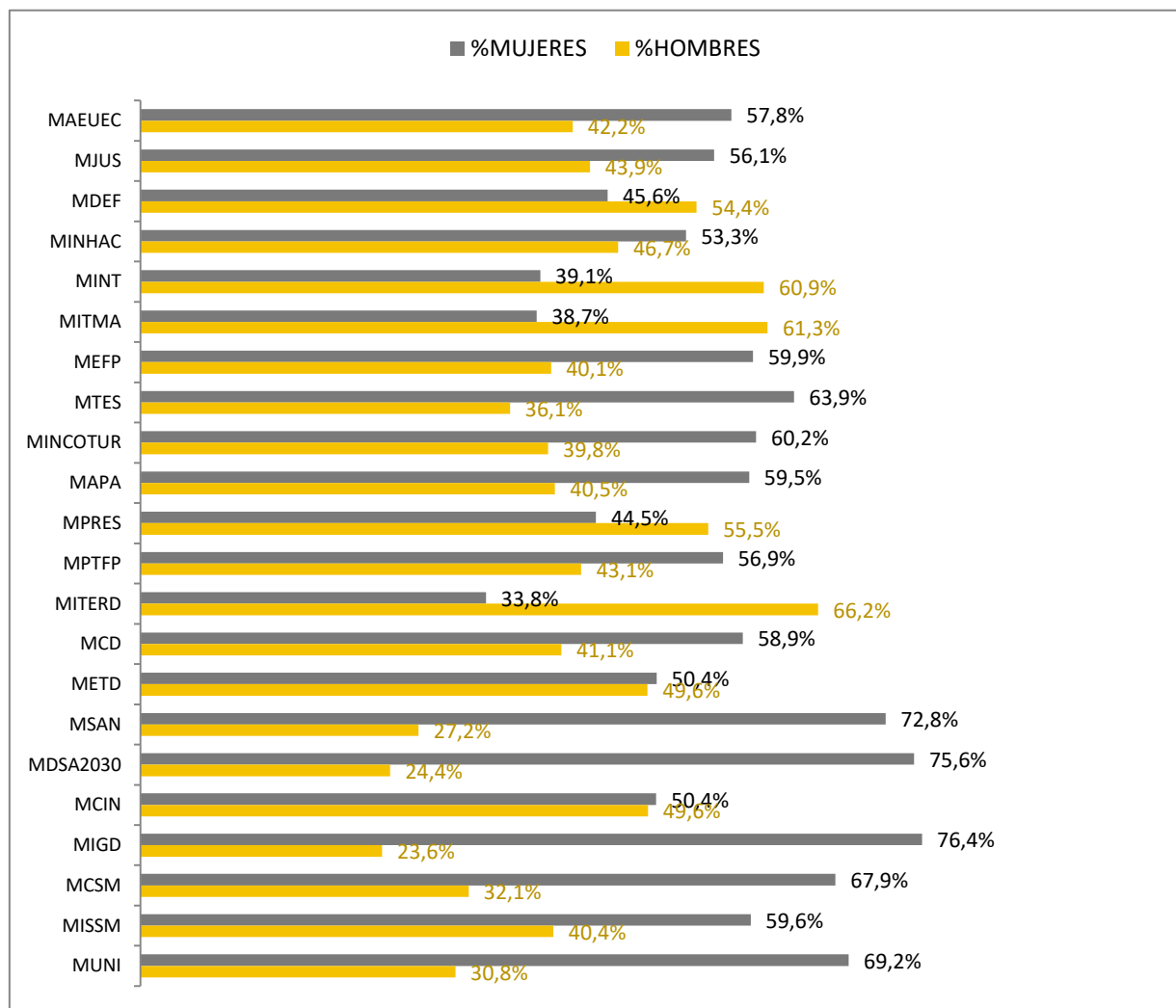






## TOTAL DE EFECTIVOS POR GÉNERO

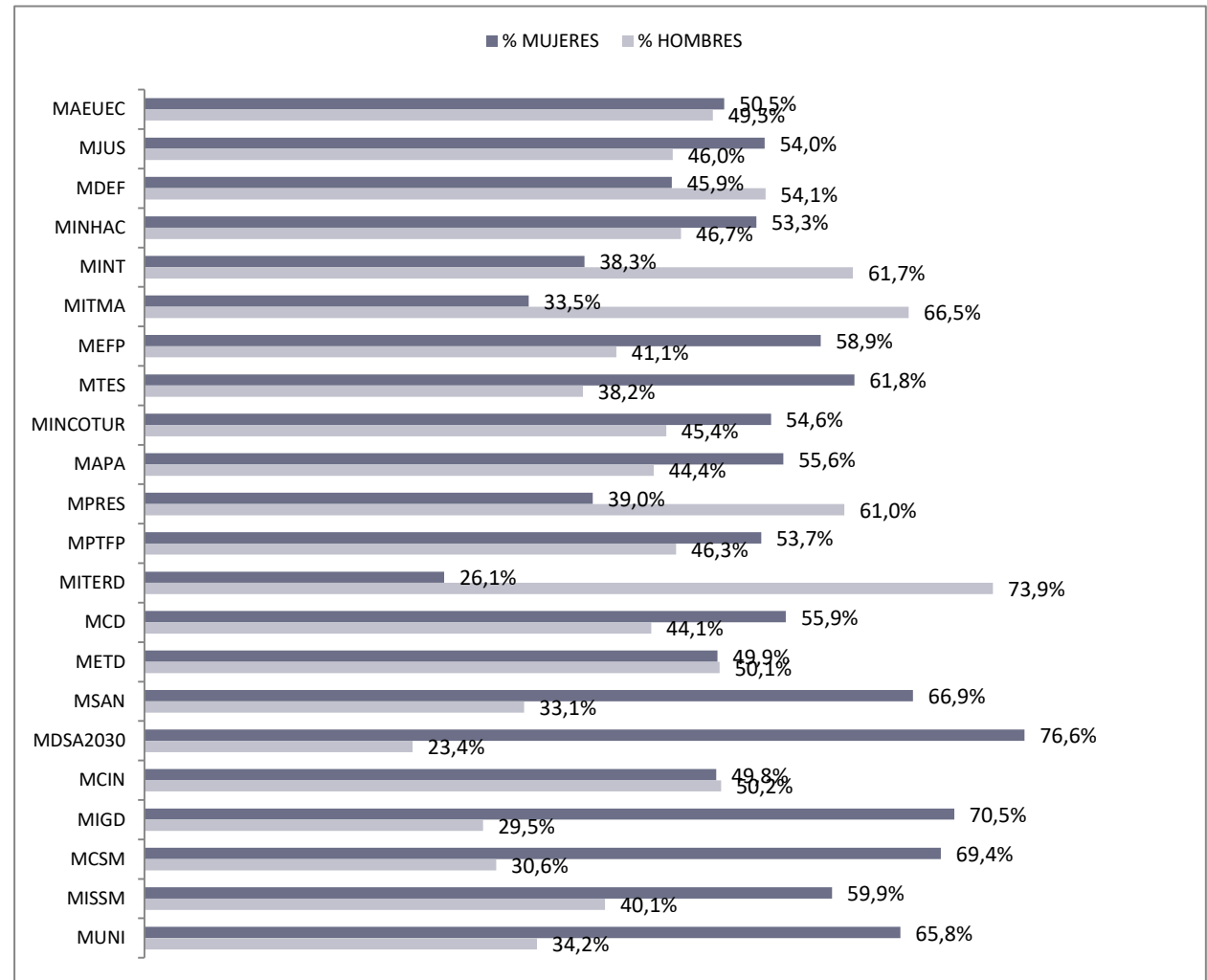
DEPARTAMENTO MINISTERIAL	TOTAL	MUJERES	HOMBRES
Ministerio de Asuntos Exteriores, Unión Europea y Cooperación	1.631	942	689
Ministerio de Justicia	1.844	1.034	810
Ministerio de Defensa	16.489	7.526	8.963
Ministerio de Hacienda	33.706	17.968	15.738
Ministerio del Interior	32.661	12.764	19.897
Ministerio de Transportes, Movilidad y Agenda Urbana	4.089	1.583	2.506
Ministerio de Educación y Formación Profesional	1.084	649	435
Ministerio de Trabajo y Economía Social	13.016	8.314	4.702
Ministerio de Industria, Comercio y Turismo	2.069	1.245	824
Ministerio de Agricultura, Pesca y Alimentación	1.560	928	632
Ministerio de la Presidencia, Relaciones con las Cortes y Memoria Democrática	2.781	1.238	1.543
Ministerio de Política Territorial y Función Pública	7.598	4.325	3.273
Ministerio para la Transición Ecológica y el Reto Demográfico	7.556	2.552	5.004
Ministerio de Cultura y Deporte	4.831	2.844	1.987
Ministerio de Asuntos Económicos y Transformación Digital	1.689	852	837
Ministerio de Sanidad	1.255	914	341
Ministerio de Derechos Sociales y Agenda 2030	2.648	2.002	646
Ministerio de Ciencia e Innovación	16.111	8.120	7.991
Ministerio de Igualdad	182	139	43
Ministerio de Consumo	371	252	119
Ministerio de Inclusión, Seguridad Social y Migraciones	25.436	15.172	10.264
Ministerio de Universidades	406	281	125





## PERSONAL EN ACTIVO QUE PRESTA SERVICIOS EN MODALIDAD PRESENCIAL POR GÉNERO

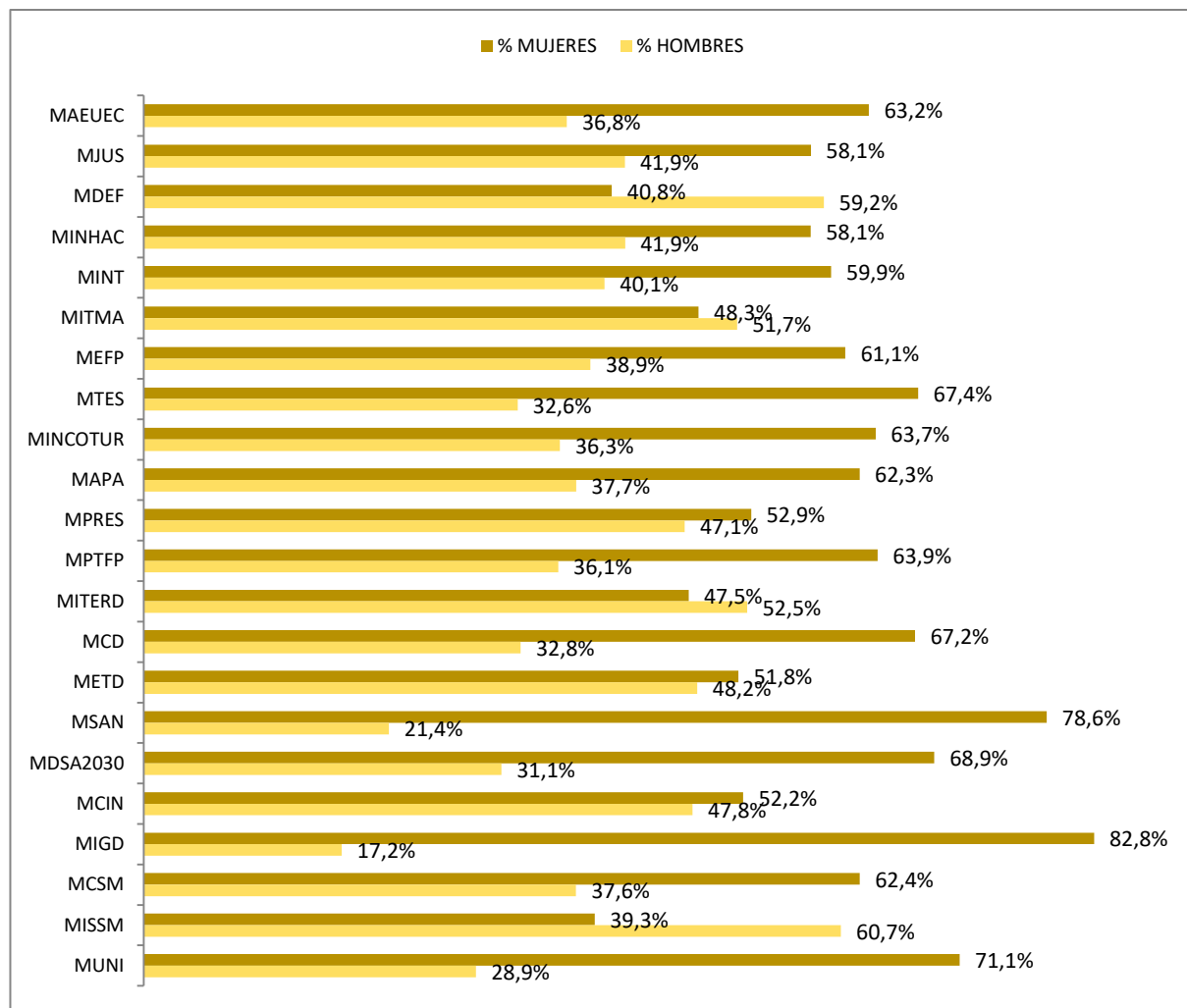
DEPARTAMENTO MINISTERIAL	TOTAL	MUJERES	HOMBRES
Ministerio de Asuntos Exteriores, Unión Europea y Cooperación	709	358	351
Ministerio de Justicia	900	486	414
Ministerio de Defensa	15.778	7.245	8.533
Ministerio de Hacienda	21.581	11.499	10.082
Ministerio del Interior	30.825	11.808	19.017
Ministerio de Transportes, Movilidad y Agenda Urbana	2.478	829	1.649
Ministerio de Educación y Formación Profesional	489	288	201
Ministerio de Trabajo y Economía Social	8.617	5.327	3.290
Ministerio de Industria, Comercio y Turismo	724	395	329
Ministerio de Agricultura, Pesca y Alimentación	656	365	291
Ministerio de la Presidencia, Relaciones con las Cortes y Memoria Democrática	1.657	647	1.010
Ministerio de Política Territorial y Función Pública	5.292	2.842	2.450
Ministerio para la Transición Ecológica y el Reto Demográfico	4.822	1.259	3.563
Ministerio de Cultura y Deporte	3.197	1.786	1.411
Ministerio de Asuntos Económicos y Transformación Digital	1.074	536	538
Ministerio de Sanidad	623	417	206
Ministerio de Derechos Sociales y Agenda 2030	2.244	1.720	524
Ministerio de Ciencia e Innovación	10.056	5.007	5.049
Ministerio de Igualdad	95	67	28
Ministerio de Consumo	284	197	87
Ministerio de Inclusión, Seguridad Social y Migraciones	21.131	12.655	8.476
Ministerio de Universidades	158	104	54





## PERSONAL EN ACTIVO QUE PRESTA SERVICIOS EN MODALIDAD NO PRESENCIAL POR GÉNERO

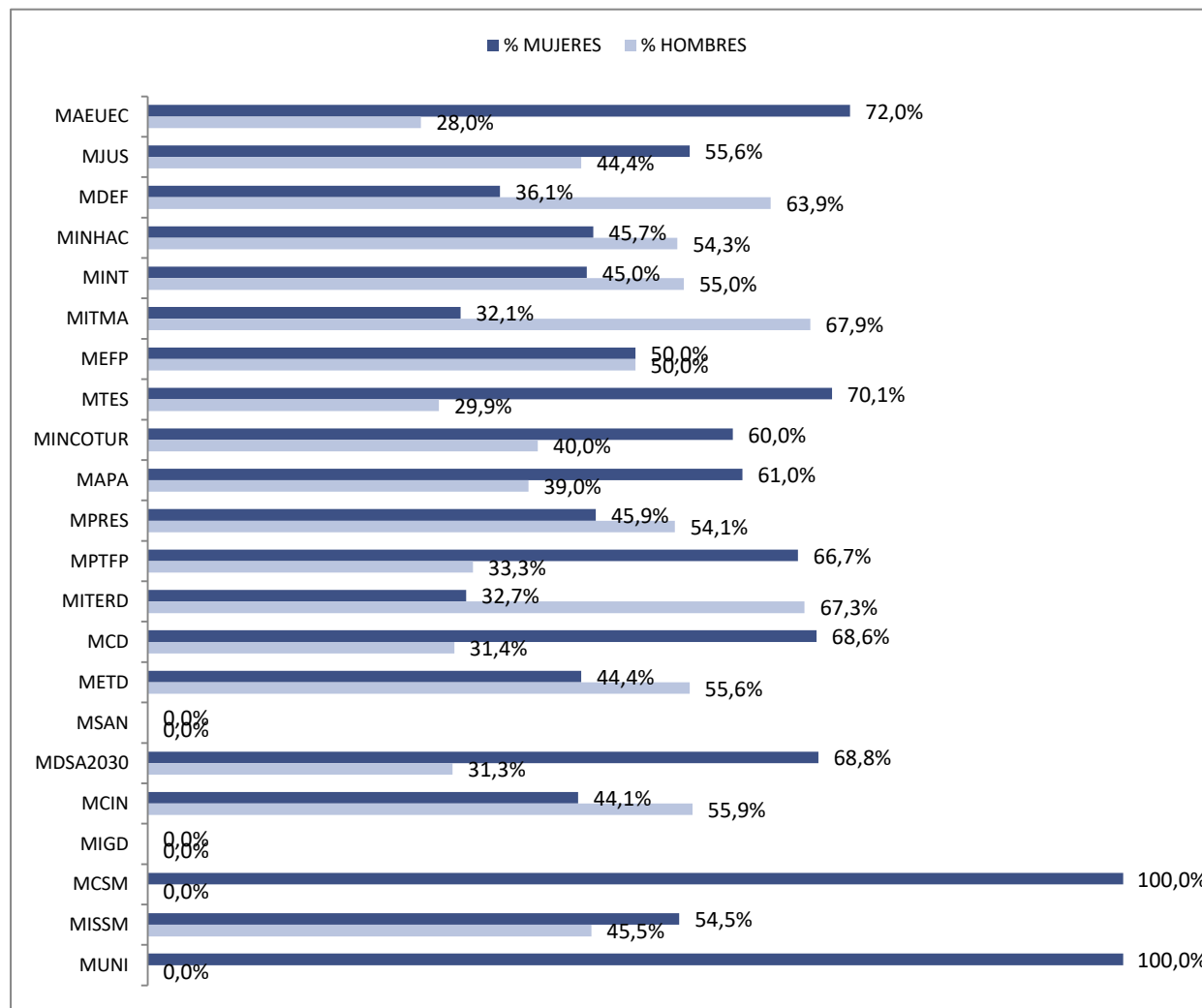
DEPARTAMENTO MINISTERIAL	TOTAL	MUJERES	HOMBRES
Ministerio de Asuntos Exteriores, Unión Europea y Cooperación	882	557	325
Ministerio de Justicia	926	538	388
Ministerio de Defensa	520	212	308
Ministerio de Hacienda	8.312	4.827	3.485
Ministerio del Interior	1.303	780	523
Ministerio de Transportes, Movilidad y Agenda Urbana	1.488	719	769
Ministerio de Educación y Formación Profesional	491	300	191
Ministerio de Trabajo y Economía Social	3.885	2.620	1.265
Ministerio de Industria, Comercio y Turismo	1.302	830	472
Ministerio de Agricultura, Pesca y Alimentación	863	538	325
Ministerio de la Presidencia, Relaciones con las Cortes y Memoria Democrática	1.053	557	496
Ministerio de Política Territorial y Función Pública	1.898	1.213	685
Ministerio para la Transición Ecológica y el Reto Demográfico	2.611	1.239	1.372
Ministerio de Cultura y Deporte	1.462	982	480
Ministerio de Asuntos Económicos y Transformación Digital	587	304	283
Ministerio de Sanidad	632	497	135
Ministerio de Derechos Sociales y Agenda 2030	366	252	114
Ministerio de Ciencia e Innovación	5.478	2.860	2.618
Ministerio de Igualdad	87	72	15
Ministerio de Consumo	85	53	32
Ministerio de Inclusión, Seguridad Social y Migraciones	1.991	782	1.209
Ministerio de Universidades	235	167	68





## PERSONAL NO INCORPORADO POR GÉNERO

DEPARTAMENTO MINISTERIAL	TOTAL	MUJERES	HOMBRES
Ministerio de Asuntos Exteriores, Unión Europea y Cooperación	25	18	7
Ministerio de Justicia	18	10	8
Ministerio de Defensa	191	69	122
Ministerio de Hacienda	429	196	233
Ministerio del Interior	171	77	94
Ministerio de Transportes, Movilidad y Agenda Urbana	53	17	36
Ministerio de Educación y Formación Profesional	8	4	4
Ministerio de Trabajo y Economía Social	134	94	40
Ministerio de Industria, Comercio y Turismo	15	9	6
Ministerio de Agricultura, Pesca y Alimentación	41	25	16
Ministerio de la Presidencia, Relaciones con las Cortes y Memoria Democrática	37	17	20
Ministerio de Política Territorial y Función Pública	51	34	17
Ministerio para la Transición Ecológica y el Reto Demográfico	49	16	33
Ministerio de Cultura y Deporte	35	24	11
Ministerio de Asuntos Económicos y Transformación Digital	27	12	15
Ministerio de Sanidad	0	0	0
Ministerio de Derechos Sociales y Agenda 2030	16	11	5
Ministerio de Ciencia e Innovación	145	64	81
Ministerio de Igualdad	0	0	0
Ministerio de Consumo	1	1	0
Ministerio de Inclusión, Seguridad Social y Migraciones	444	242	202
Ministerio de Universidades	3	3	0

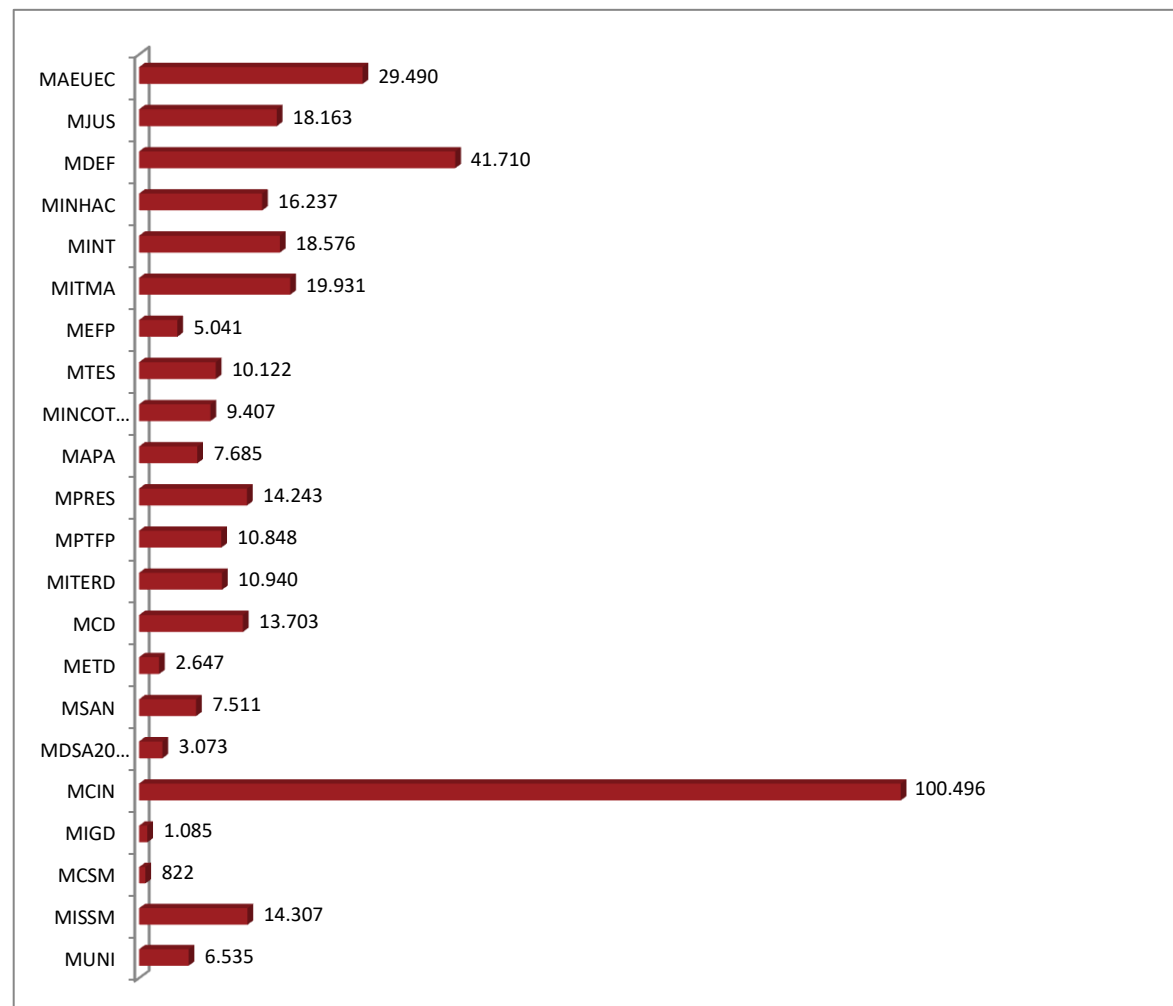






## VIDEOCONFERENCIAS (DESDE EL 10 DE MARZO)

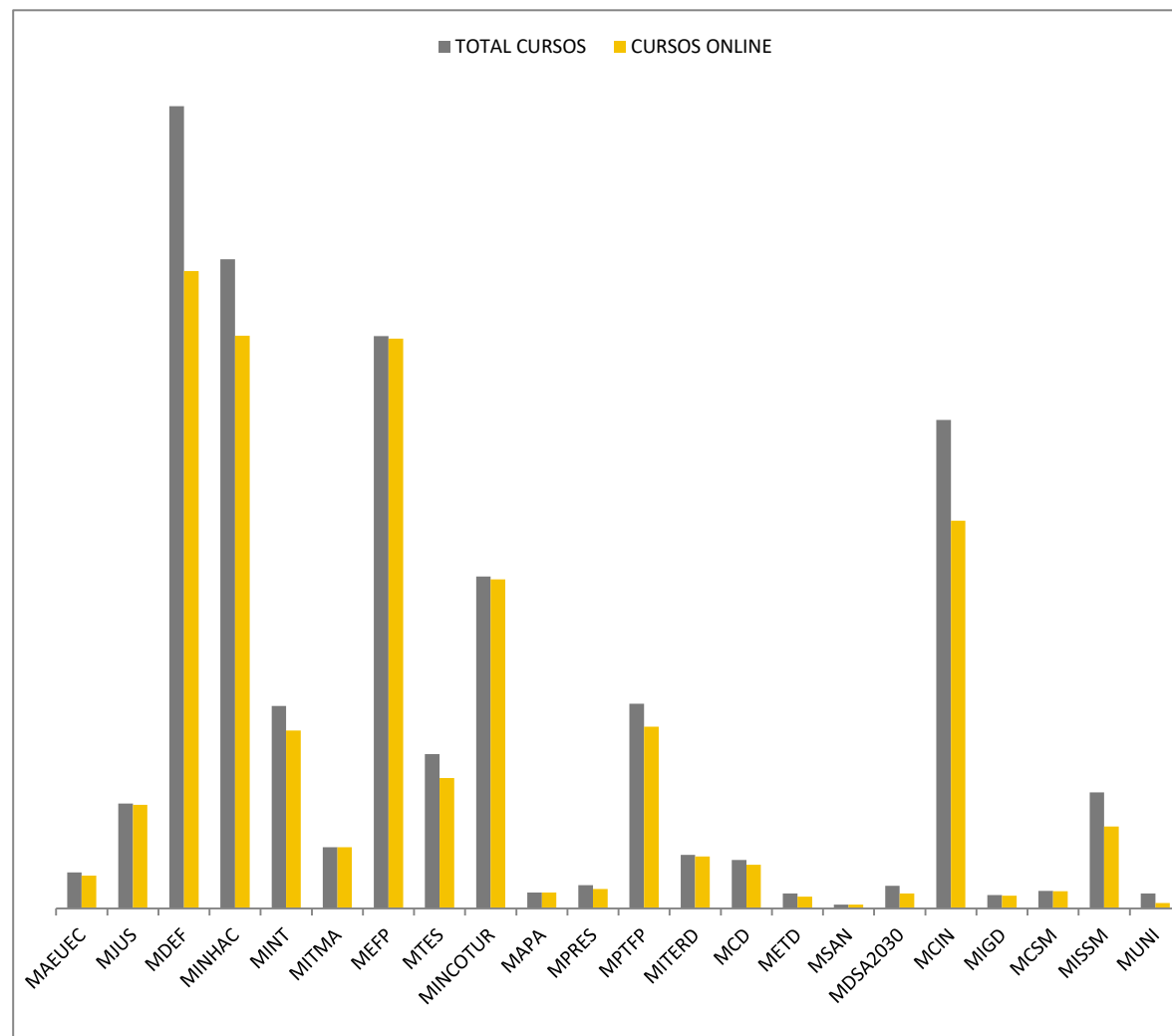
DEPARTAMENTO MINISTERIAL	TOTAL
Ministerio de Asuntos Exteriores, Unión Europea y Cooperación	29.490
Ministerio de Justicia	18.163
Ministerio de Defensa	41.710
Ministerio de Hacienda	16.237
Ministerio del Interior	18.576
Ministerio de Transportes, Movilidad y Agenda Urbana	19.931
Ministerio de Educación y Formación Profesional	5.041
Ministerio de Trabajo y Economía Social	10.122
Ministerio de Industria, Comercio y Turismo	9.407
Ministerio de Agricultura, Pesca y Alimentación	7.685
Ministerio de la Presidencia, Relaciones con las Cortes y Memoria Democrática	14.243
Ministerio de Política Territorial y Función Pública	10.848
Ministerio para la Transición Ecológica y el Reto Demográfico	10.940
Ministerio de Cultura y Deporte	13.703
Ministerio de Asuntos Económicos y Transformación Digital	2.647
Ministerio de Sanidad	7.511
Ministerio de Derechos Sociales y Agenda 2030	3.073
Ministerio de Ciencia e Innovación	100.496
Ministerio de Igualdad	1.085
Ministerio de Consumo	822
Ministerio de Inclusión, Seguridad Social y Migraciones	14.307
Ministerio de Universidades	6.535





## CURSOS Y ACTIVIDADES FORMATIVAS (DESDE 10 DE MARZO)

DEPARTAMENTO MINISTERIAL	TOTAL DE CURSOS	CURSOS ONLINE
Ministerio de Asuntos Exteriores, Unión Europea y Cooperación	126	114
Ministerio de Justicia	365	360
Ministerio de Defensa	2.788	2.215
Ministerio de Hacienda	2.256	1.990
Ministerio del Interior	704	618
Ministerio de Transportes, Movilidad y Agenda Urbana	213	213
Ministerio de Educación y Formación Profesional	1.989	1.980
Ministerio de Trabajo y Economía Social	537	454
Ministerio de Industria, Comercio y Turismo	1.154	1.144
Ministerio de Agricultura, Pesca y Alimentación	56	56
Ministerio de la Presidencia, Relaciones con las Cortes y Memoria Democrática	81	68
Ministerio de Política Territorial y Función Pública	712	632
Ministerio para la Transición Ecológica y el Reto Demográfico	187	181
Ministerio de Cultura y Deporte	169	152
Ministerio de Asuntos Económicos y Transformación Digital	52	41
Ministerio de Sanidad	14	14
Ministerio de Derechos Sociales y Agenda 2030	79	53
Ministerio de Ciencia e Innovación	1.697	1.347
Ministerio de Igualdad	47	45
Ministerio de Consumo	61	60
Ministerio de Inclusión, Seguridad Social y Migraciones	404	285
Ministerio de Universidades	52	19





**LLAMADAS AL TELÉFONO 060**  
**(Número acumulado de llamadas a la infraestructura 060 desde marzo hasta el 3 de noviembre de 2020)**

TOTAL INFRAESTRUCTURA 060	
MES	Llamadas acumuladas
Marzo	805.453
Abril	1.292.186
Mayo	2.125.188
Junio	3.806.102
Julio	5.217.381
Agosto	6.304.855
Septiembre	7.515.034
Octubre	8.691.600
3 noviembre	8.787.769

