

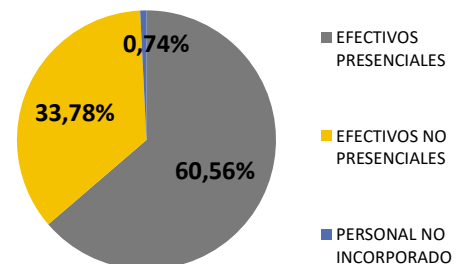


SEGUIMIENTO DE LA RESOLUCIÓN DEL SECRETARIO DE ESTADO DE POLÍTICA TERRITORIAL Y FUNCIÓN PÚBLICA DE MEDIDAS A ADOPTAR EN LOS CENTROS DE TRABAJO DEPENDIENTES DE LA ADMINISTRACIÓN GENERAL DEL ESTADO CON MOTIVO DE LA NUEVA NORMALIDAD.

26 DE JUNIO DE 2020

De conformidad con lo dispuesto en la Resolución del Secretario de Estado de Política Territorial y Función Pública de 17 de junio de 2020, de medidas a adoptar en los centros de trabajo dependientes de la Administración General del Estado con motivo de la nueva normalidad, la incidencia de dichas medidas en el funcionamiento de los servicios de los Departamentos Ministeriales en la semana del 22 al 26 de junio de 2020, según los datos provisionales remitidos por los mismos, ha sido la siguiente:

NÚMERO TOTAL DE EFECTIVOS	179.245
PERSONAL EN ACTIVO QUE PRESTA SERVICIOS EN MODALIDAD PRESENCIAL	Nº DE PERSONAS AUTORIZADAS
	108.558
PERSONAL EN ACTIVO QUE PRESTA SERVICIOS EN MODALIDAD NO PRESENCIAL	Nº DE PERSONAS AUTORIZADAS
	60.542
PERSONAL NO INCORPORADO (CLÁUSULA QUINTA)	Nº DE PERSONAS AFECTADAS
	1.328



REUNIONES POR VIDEOCONFERENCIA/VIRTUALES ORGANIZADAS (DESDE EL 10 DE MARZO)	Nº DE REUNIONES
	177.236

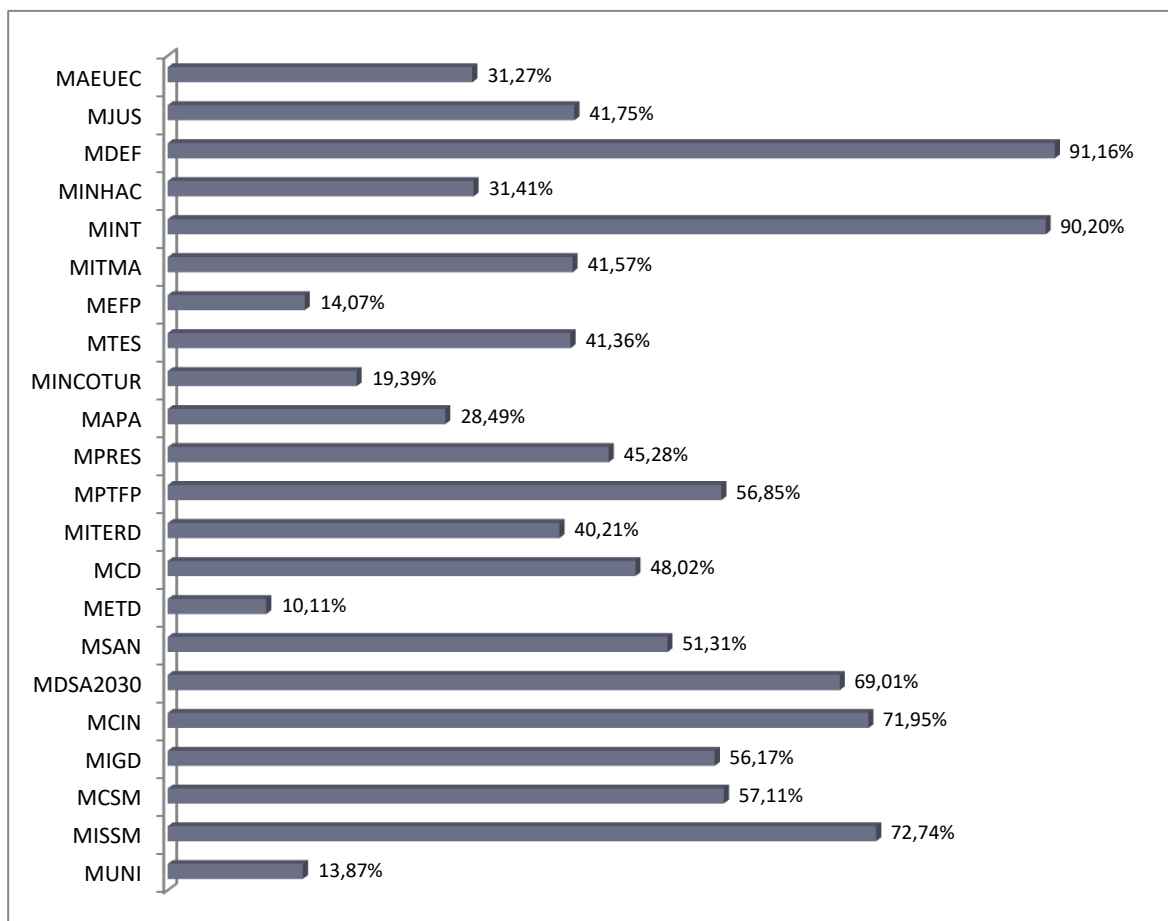
CURSOS Y ACTIVIDADES FORMATIVAS (DESDE 10 DE MARZO)	Nº TOTAL DE CURSOS	Nº DE CURSOS ONLINE
	7.765	7.227

LLAMADAS AL TELÉFONO 060 (ACUMULADAS DESDE MARZO)	Nº DE LLAMADAS
	3.469.497

*Los datos de efectivos vienen referidos a personal civil de la Administración del Estado, no incluyéndose personal de las Fuerzas Armadas ni de las Fuerzas y Cuerpos de Seguridad del Estado.

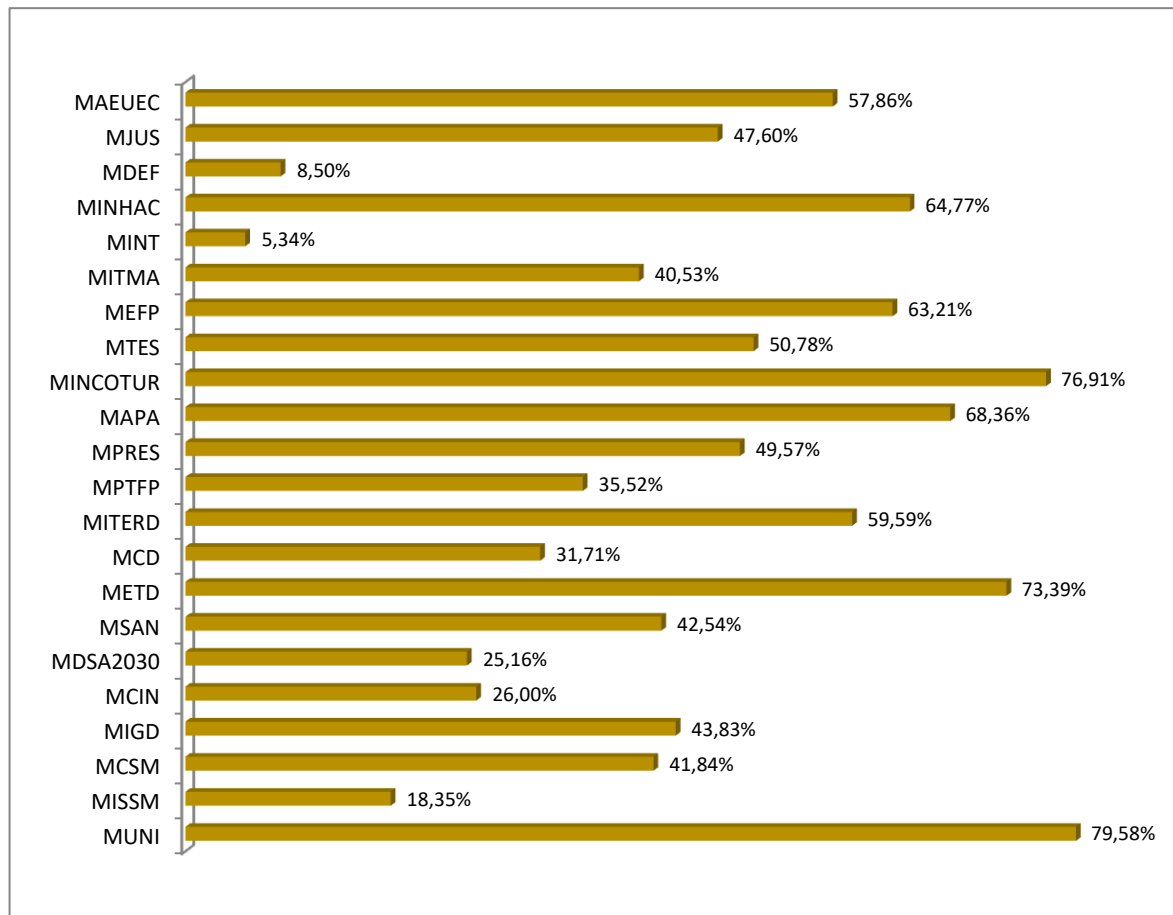
PERSONAL EN ACTIVO QUE PRESTA SERVICIOS EN MODALIDAD PRESENCIAL (% SOBRE TOTAL DE EFECTIVOS)

DEPARTAMENTO MINISTERIAL	Nº
Ministerio de Asuntos Exteriores, Unión Europea y Cooperación	541
Ministerio de Justicia	800
Ministerio de Defensa	15.103
Ministerio de Hacienda	10.766
Ministerio del Interior	30.035
Ministerio de Transportes, Movilidad y Agenda Urbana	1.730
Ministerio de Educación y Formación Profesional	156
Ministerio de Trabajo y Economía Social	5.329
Ministerio de Industria, Comercio y Turismo	409
Ministerio de Agricultura, Pesca y Alimentación	471
Ministerio de la Presidencia, Relaciones con las Cortes y Memoria Democrática	1.257
Ministerio de Política Territorial y Función Pública	4.374
Ministerio para la Transición Ecológica y el Reto Demográfico	3.061
Ministerio de Cultura y Deporte	2.246
Ministerio de Asuntos Económicos y Transformación Digital	177
Ministerio de Sanidad	275
Ministerio de Derechos Sociales y Agenda 2030	1.857
Ministerio de Ciencia e Innovación	11.317
Ministerio de Igualdad	91
Ministerio de Consumo	217
Ministerio de Inclusión, Seguridad Social y Migraciones	18.075
Ministerio de Universidades	53



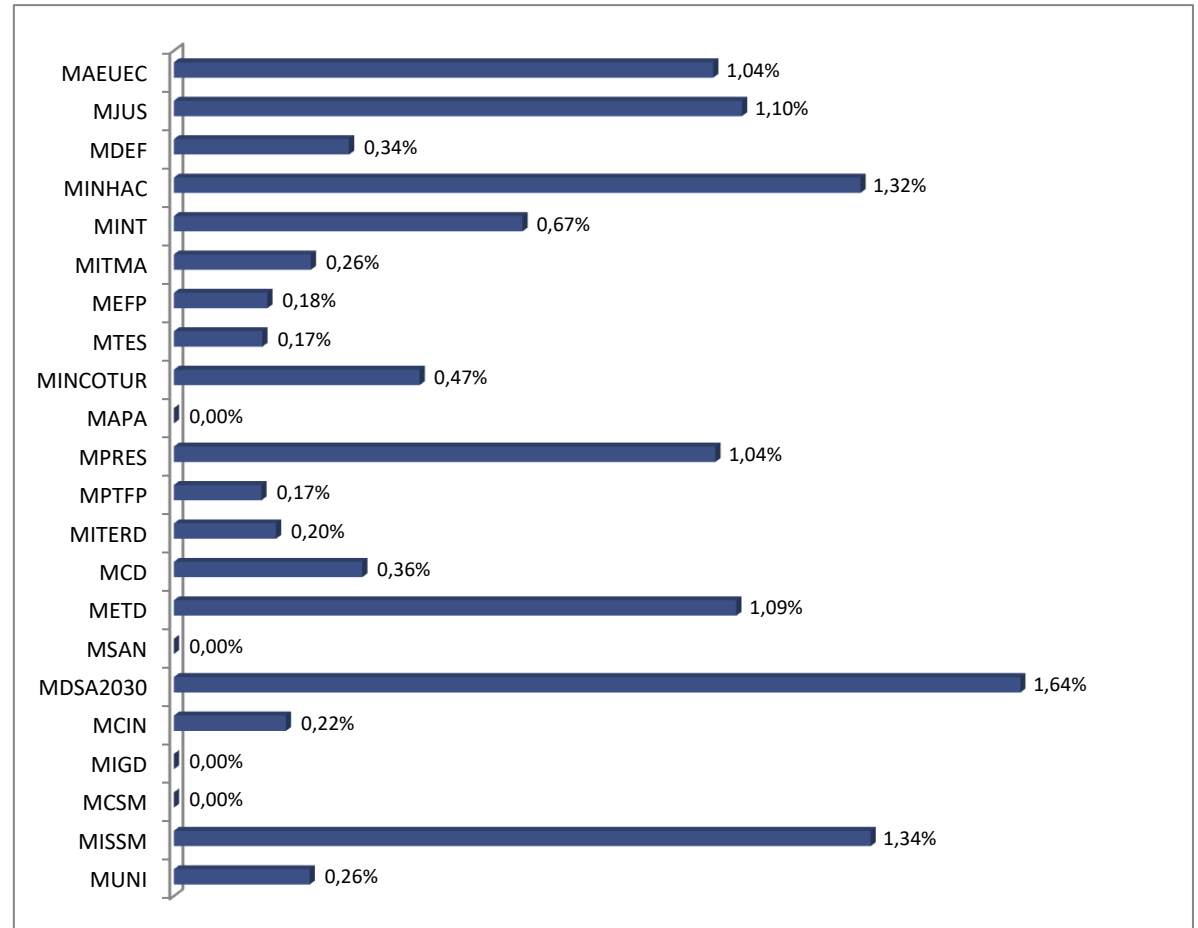
PERSONAL EN ACTIVO QUE PRESTA SERVICIOS EN MODALIDAD NO PRESENCIAL (% SOBRE TOTAL DE EFECTIVOS)

DEPARTAMENTO MINISTERIAL	Nº
Ministerio de Asuntos Exteriores, Unión Europea y Cooperación	1.001
Ministerio de Justicia	912
Ministerio de Defensa	1.409
Ministerio de Hacienda	22.203
Ministerio del Interior	1.779
Ministerio de Transportes, Movilidad y Agenda Urbana	1.687
Ministerio de Educación y Formación Profesional	701
Ministerio de Trabajo y Economía Social	6.543
Ministerio de Industria, Comercio y Turismo	1.622
Ministerio de Agricultura, Pesca y Alimentación	1.130
Ministerio de la Presidencia, Relaciones con las Cortes y Memoria Democrática	1.376
Ministerio de Política Territorial y Función Pública	2.733
Ministerio para la Transición Ecológica y el Reto Demográfico	4.536
Ministerio de Cultura y Deporte	1.483
Ministerio de Asuntos Económicos y Transformación Digital	1.285
Ministerio de Sanidad	228
Ministerio de Derechos Sociales y Agenda 2030	677
Ministerio de Ciencia e Innovación	4.089
Ministerio de Igualdad	71
Ministerio de Consumo	159
Ministerio de Inclusión, Seguridad Social y Migraciones	4.617
Ministerio de Universidades	304



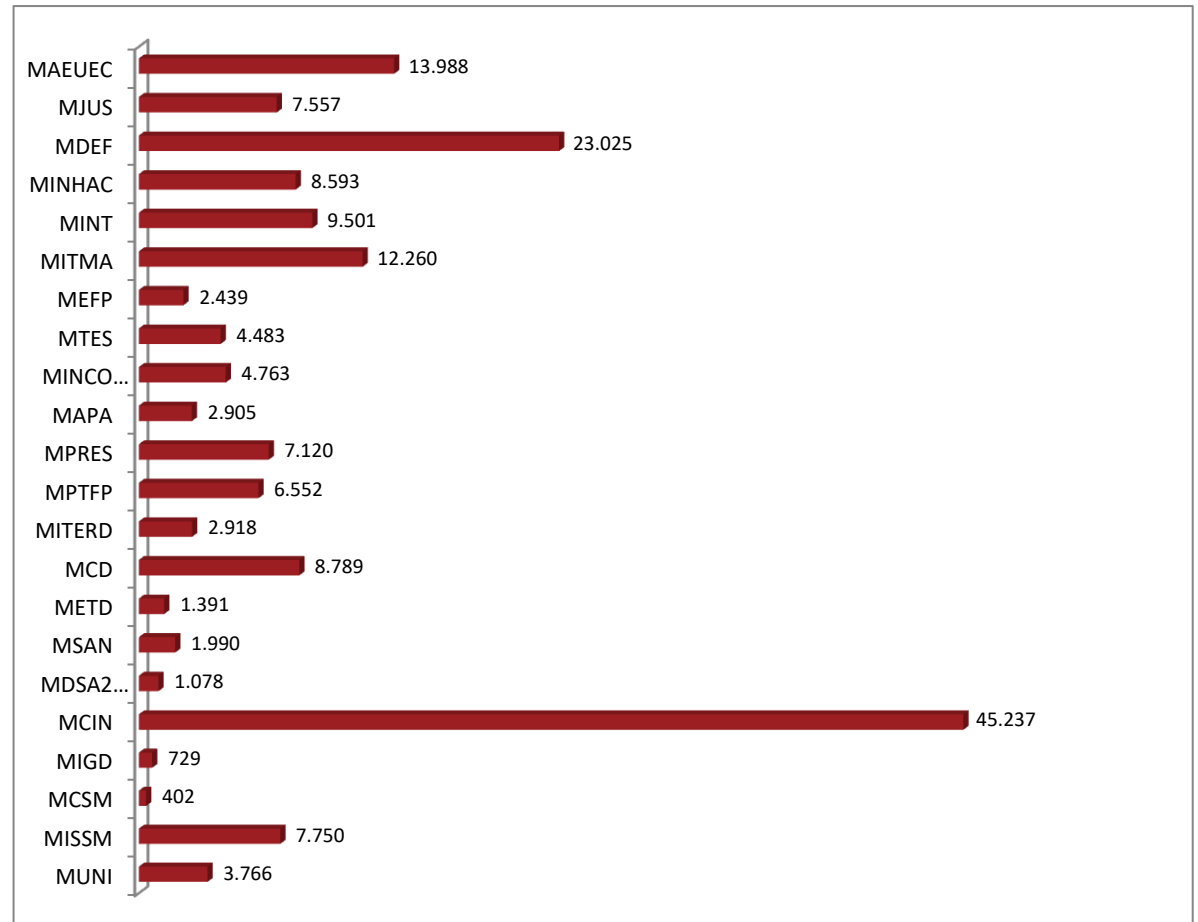
PERSONAL NO INCORPORADO (% SOBRE TOTAL DE EFECTIVOS)

DEPARTAMENTO MINISTERIAL	Nº
Ministerio de Asuntos Exteriores, Unión Europea y Cooperación	43
Ministerio de Justicia	21
Ministerio de Defensa	56
Ministerio de Hacienda	454
Ministerio del Interior	224
Ministerio de Transportes, Movilidad y Agenda Urbana	11
Ministerio de Educación y Formación Profesional	2
Ministerio de Trabajo y Economía Social	22
Ministerio de Industria, Comercio y Turismo	10
Ministerio de Agricultura, Pesca y Alimentación	0
Ministerio de la Presidencia, Relaciones con las Cortes y Memoria Democrática	29
Ministerio de Política Territorial y Función Pública	13
Ministerio para la Transición Ecológica y el Reto Demográfico	15
Ministerio de Cultura y Deporte	17
Ministerio de Asuntos Económicos y Transformación Digital	19
Ministerio de Sanidad	0
Ministerio de Derechos Sociales y Agenda 2030	44
Ministerio de Ciencia e Innovación	34
Ministerio de Igualdad	0
Ministerio de Consumo	0
Ministerio de Inclusión, Seguridad Social y Migraciones	338
Ministerio de Universidades	1



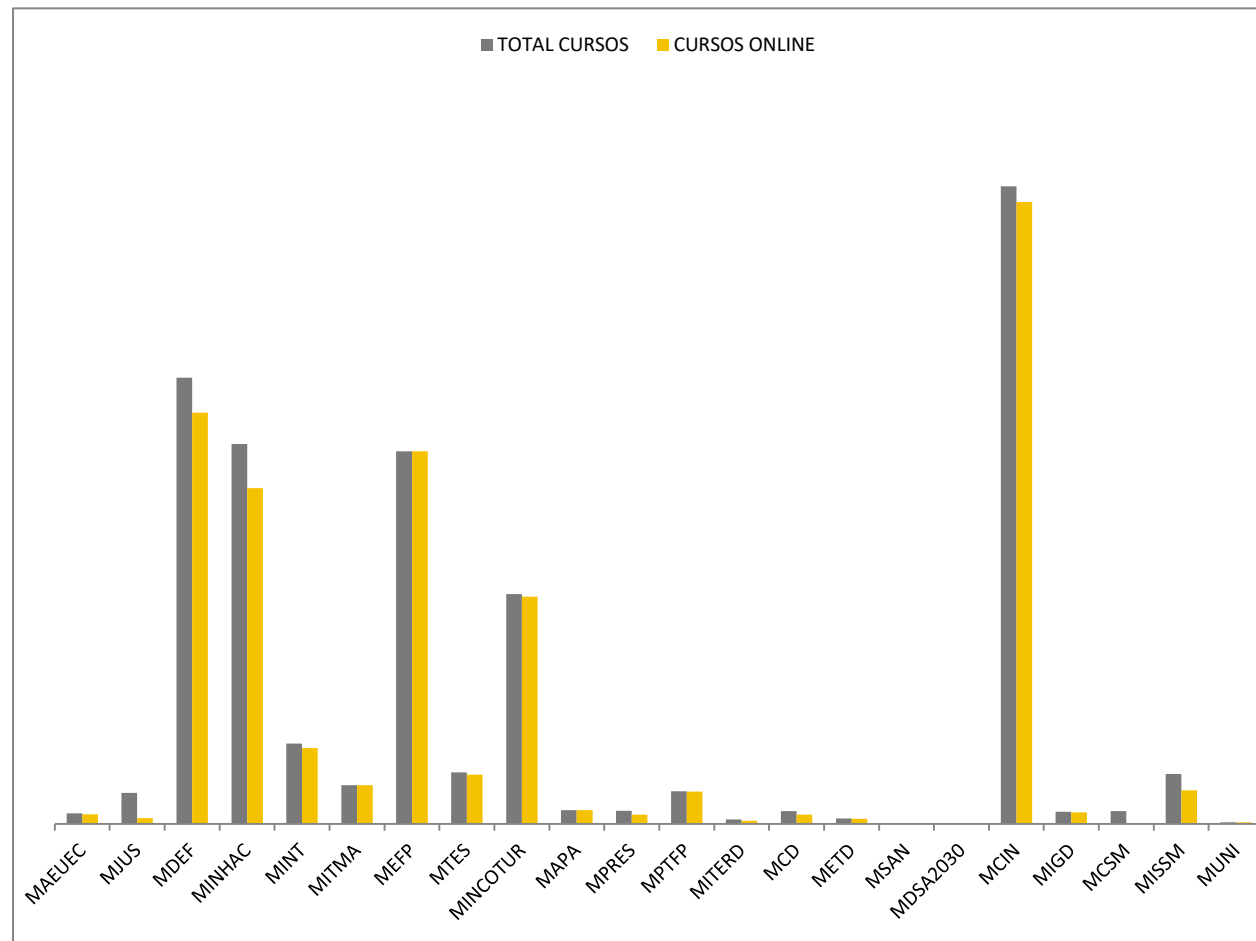
VIDEOCONFERENCIAS (DESDE EL 10 DE MARZO)

DEPARTAMENTO MINISTERIAL	Nº
Ministerio de Asuntos Exteriores, Unión Europea y Cooperación	13.988
Ministerio de Justicia	7.557
Ministerio de Defensa	23.025
Ministerio de Hacienda	8.593
Ministerio del Interior	9.501
Ministerio de Transportes, Movilidad y Agenda Urbana	12.260
Ministerio de Educación y Formación Profesional	2.439
Ministerio de Trabajo y Economía Social	4.483
Ministerio de Industria, Comercio y Turismo	4.763
Ministerio de Agricultura, Pesca y Alimentación	2.905
Ministerio de la Presidencia, Relaciones con las Cortes y Memoria Democrática	7.120
Ministerio de Política Territorial y Función Pública	6.552
Ministerio para la Transición Ecológica y el Reto Demográfico	2.918
Ministerio de Cultura y Deporte	8.789
Ministerio de Asuntos Económicos y Transformación Digital	1.391
Ministerio de Sanidad	1.990
Ministerio de Derechos Sociales y Agenda 2030	1.078
Ministerio de Ciencia e Innovación	45.237
Ministerio de Igualdad	729
Ministerio de Consumo	402
Ministerio de Inclusión, Seguridad Social y Migraciones	7.750
Ministerio de Universidades	3.766



CURSOS Y ACTIVIDADES FORMATIVAS (DESDE 10 DE MARZO)

DEPARTAMENTO MINISTERIAL	TOTAL DE CURSOS	CURSOS ONLINE
Ministerio de Asuntos Exteriores, Unión Europea y Cooperación	33	30
Ministerio de Justicia	99	18
Ministerio de Defensa	1.423	1.311
Ministerio de Hacienda	1.211	1.071
Ministerio del Interior	256	242
Ministerio de Transportes, Movilidad y Agenda Urbana	123	123
Ministerio de Educación y Formación Profesional	1.188	1.188
Ministerio de Trabajo y Economía Social	164	157
Ministerio de Industria, Comercio y Turismo	733	724
Ministerio de Agricultura, Pesca y Alimentación	43	43
Ministerio de la Presidencia, Relaciones con las Cortes y Memoria Democrática	41	29
Ministerio de Política Territorial y Función Pública	104	103
Ministerio para la Transición Ecológica y el Reto Demográfico	14	10
Ministerio de Cultura y Deporte	40	29
Ministerio de Asuntos Económicos y Transformación Digital	17	16
Ministerio de Sanidad	0	0
Ministerio de Derechos Sociales y Agenda 2030	1	1
Ministerio de Ciencia e Innovación	2.033	1.983
Ministerio de Igualdad	38	36
Ministerio de Consumo	40	1
Ministerio de Inclusión, Seguridad Social y Migraciones	159	107
Ministerio de Universidades	5	5



LLAMADAS AL TELÉFONO 060

(Número acumulado de llamadas a la infraestructura 060 desde marzo hasta el 23 de junio de 2020)

TOTAL INFRAESTRUCTURA 060	
MES	Acumulado
Marzo	804.537
Abril	1.290.705
Mayo	2.123.641
Junio	3.469.497

