



INFORME SOBRE EL SEGUIMIENTO DE LA RESOLUCIÓN DEL SECRETARIO DE ESTADO DE POLÍTICA TERRITORIAL Y FUNCIÓN PÚBLICA DE MEDIDAS A ADOPTAR EN LOS CENTROS DE TRABAJO DEPENDIENTES DE LA ADMINISTRACIÓN GENERAL DEL ESTADO CON MOTIVO DE LA NUEVA NORMALIDAD.

JULIO 2021

De conformidad con lo dispuesto en la Resolución del Secretario de Estado de Política Territorial y Función Pública de 17 de junio de 2020, de medidas a adoptar en los centros de trabajo dependientes de la Administración General del Estado con motivo de la nueva normalidad, la incidencia de dichas medidas en el funcionamiento de los servicios de los Departamentos Ministeriales en el mes de julio de 2021, según los datos proporcionados por los mismos¹, ha sido la siguiente:

NÚMERO TOTAL DE EFECTIVOS	177.808
MUJERES	91.184
HOMBRES	86.624

PERSONAL EN ACTIVO QUE PRESTA SERVICIOS EN MODALIDAD PRESENCIAL (cláusula tercera)	141.358
MUJERES	70.507
HOMBRES	70.851
PERSONAL EN ACTIVO QUE PRESTA SERVICIOS EN MODALIDAD NO PRESENCIAL (cláusula cuarta)	33.476
MUJERES	18.987
HOMBRES	14.489
PERSONAL NO INCORPORADO (cláusula quinta)	922
MUJERES	535
HOMBRES	387

REUNIONES POR VIDEOCONFERENCIA/VIRTUALES DESDE 1 DE ENERO DE 2021	Nº DE REUNIONES
	336.370

CURSOS Y ACTIVIDADES FORMATIVAS DESDE 1 DE ENERO DE 2021	Nº TOTAL DE CURSOS	Nº DE CURSOS ONLINE
	13.609	11.842

LLAMADAS AL 060 DESDE 1 DE ENERO DE 2021	Nº DE LLAMADAS
	7.139.597

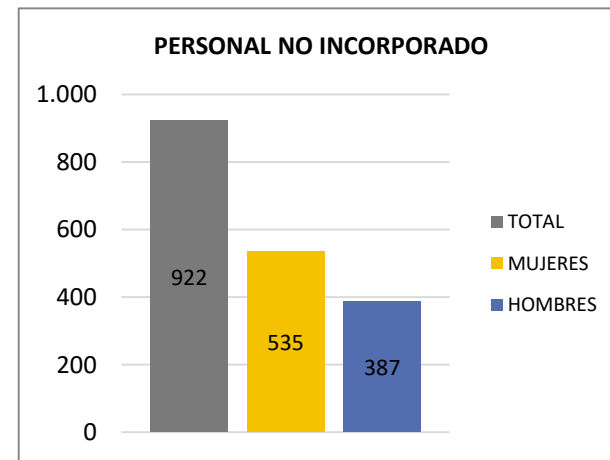
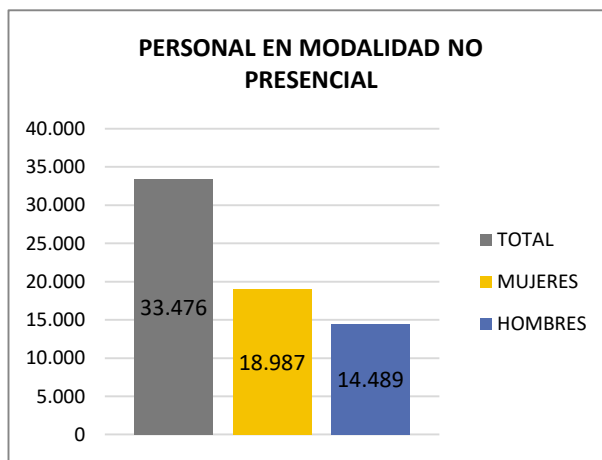
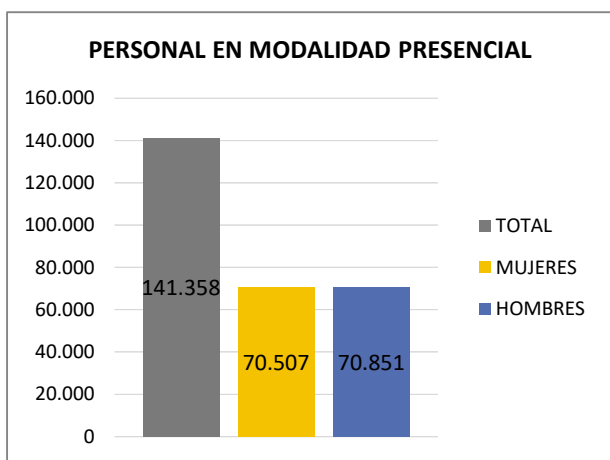
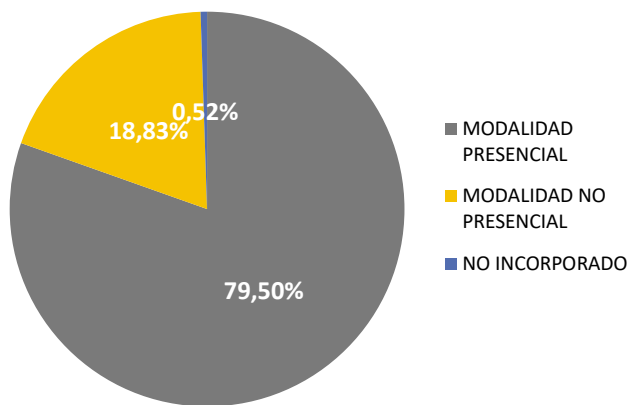
¹ Los datos de efectivos vienen referidos a personal civil de la Administración del Estado, no incluyéndose personal de las Fuerzas Armadas ni de las Fuerzas y Cuerpos de Seguridad del Estado

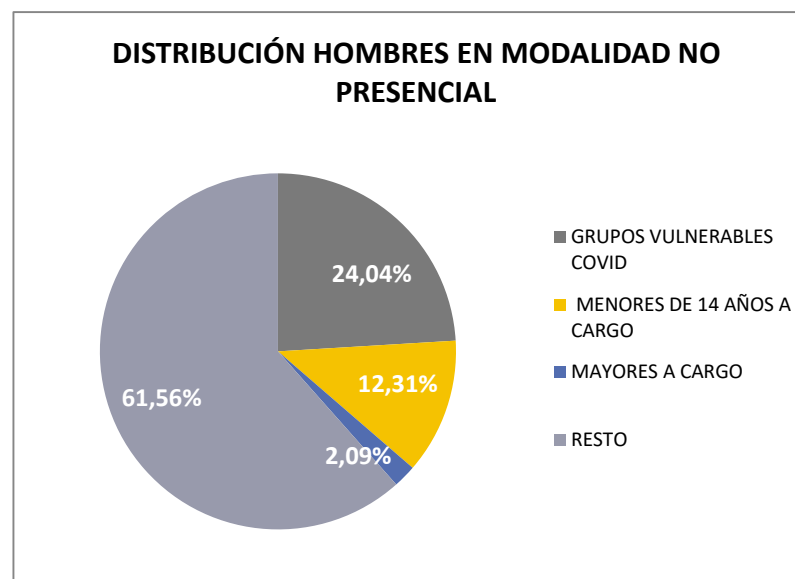
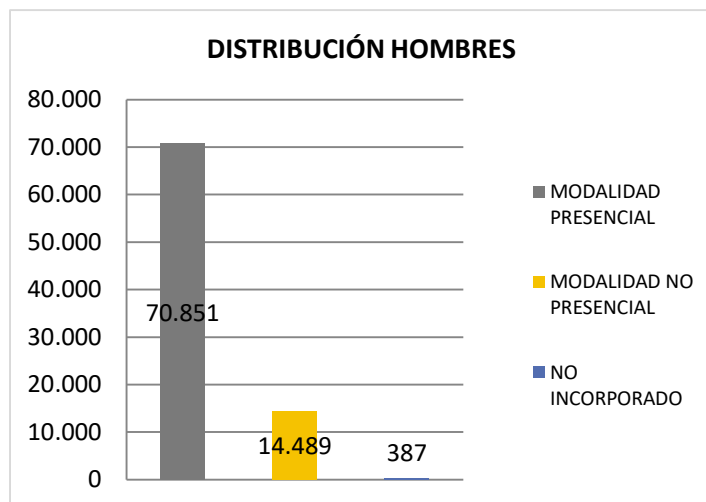
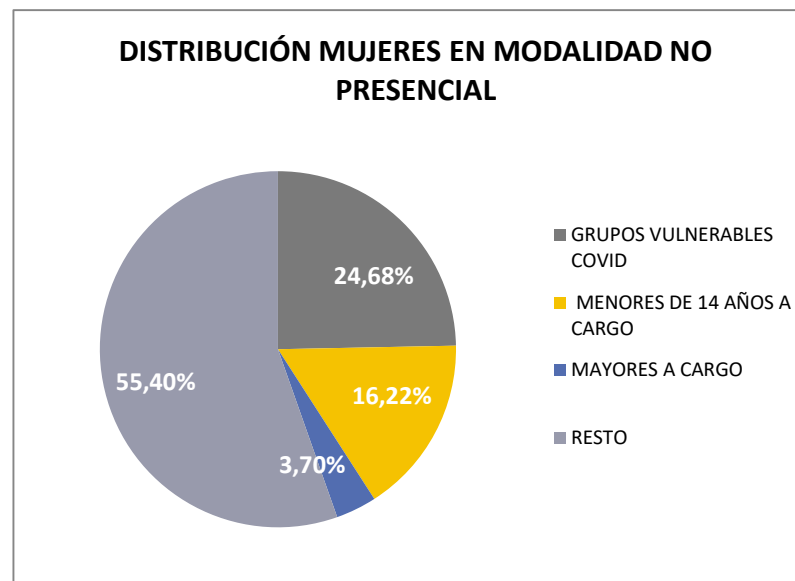
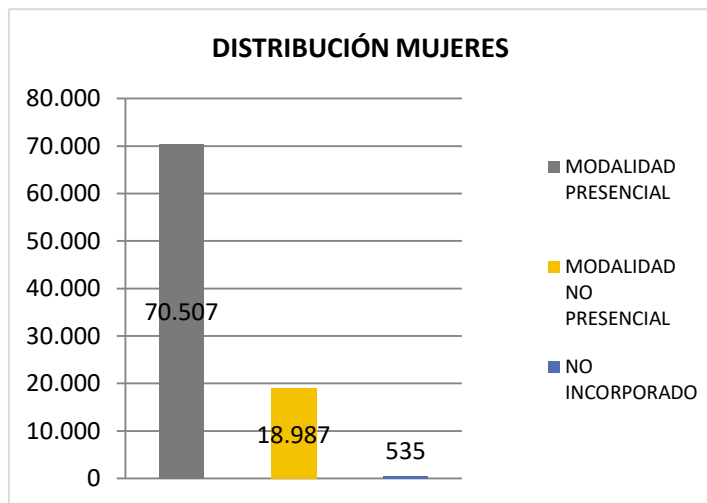


NÚMERO TOTAL DE EFECTIVOS	177.808		
MUJERES	91.184		
HOMBRES	86.624		
PERSONAL EN MODALIDAD PRESENCIAL	141.358		
MUJERES	70.507		
HOMBRES	70.851		
PERSONAL EN MODALIDAD NO PRESENCIAL	33.476	PERSONAL EN MODALIDAD NO PRESENCIAL	33.476
MUJERES	18.987	MUJERES	18.987
HOMBRES	14.489	HOMBRES	14.489
PERSONAL NO INCORPORADO	922	NO PRESENCIAL GRUPOS VULNERABLES COVID	8.169
MUJERES	535	MUJERES	4.686
HOMBRES	387	HOMBRES	3.483
		NO PRESENCIAL MENORES DE 14 AÑOS A CARGO	4.862
		MUJERES	3.079
		HOMBRES	1.783
		NO PRESENCIAL MAYORES A CARGO	1.006
		MUJERES	703
		HOMBRES	303
		NO PRESENCIAL RESTO	19.439
		MUJERES	10.519
		HOMBRES	8.920



DISTRIBUCIÓN EFECTIVOS

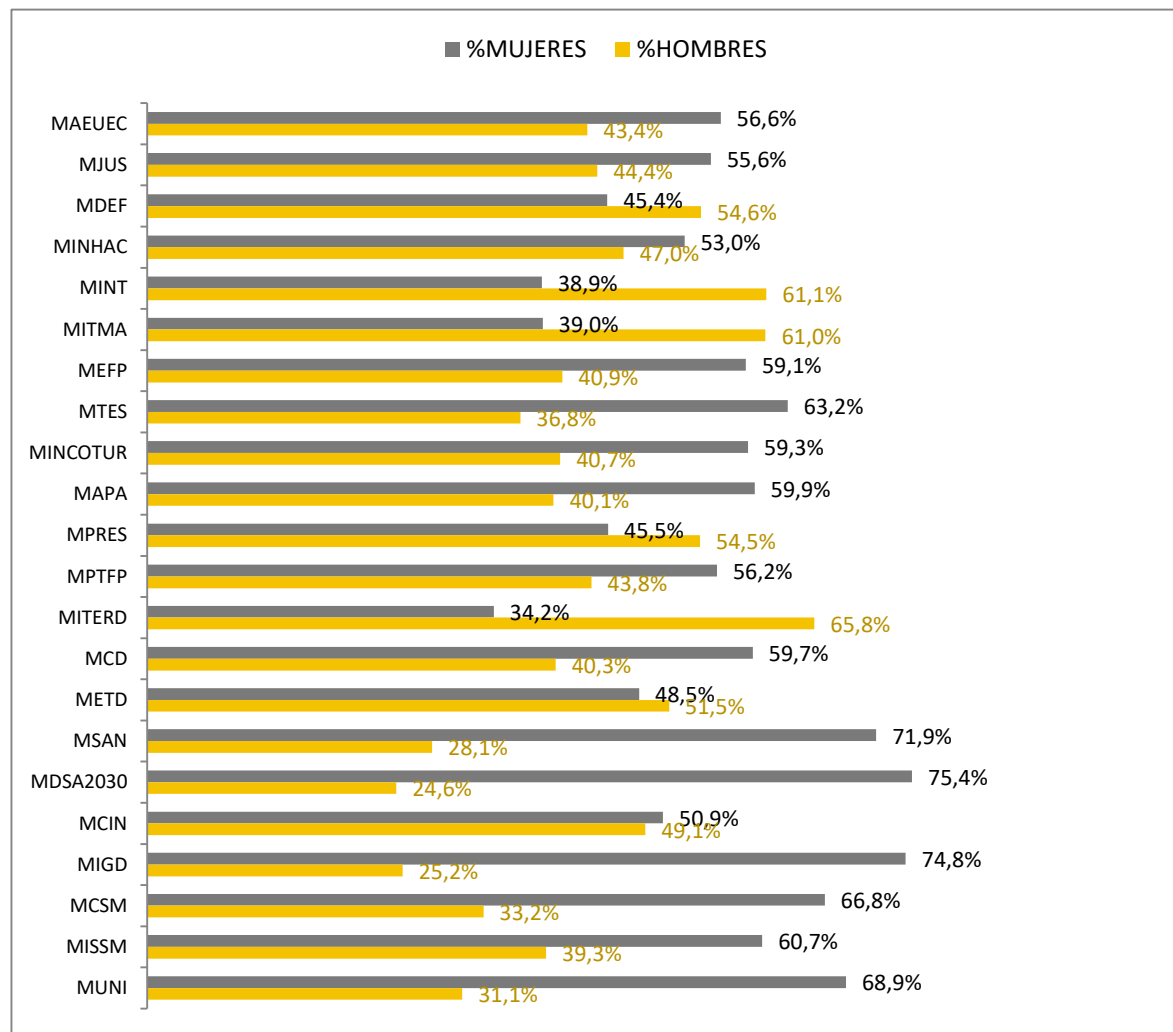






TOTAL DE EFECTIVOS POR GÉNERO

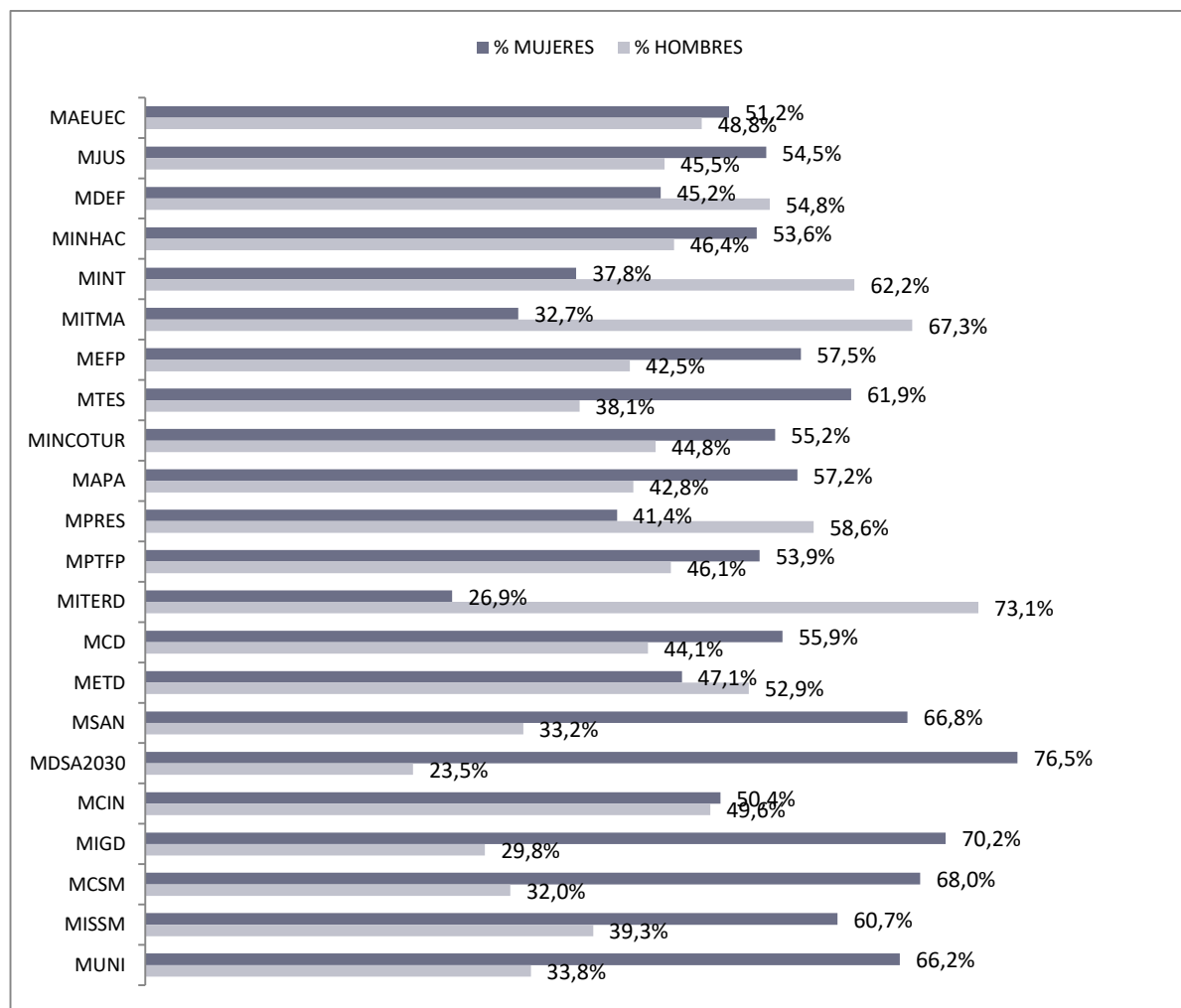
DEPARTAMENTO MINISTERIAL	TOTAL	MUJERES	HOMBRES
Ministerio de Asuntos Exteriores, Unión Europea y Cooperación	1.665	942	723
Ministerio de Justicia	1.946	1.082	864
Ministerio de Defensa	16.024	7.270	8.754
Ministerio de Hacienda	34.270	18.166	16.104
Ministerio del Interior	31.405	12.228	19.177
Ministerio de Transportes, Movilidad y Agenda Urbana	4.085	1.594	2.491
Ministerio de Educación y Formación Profesional	1.033	610	423
Ministerio de Trabajo y Economía Social	11.919	7.530	4.389
Ministerio de Industria, Comercio y Turismo	2.040	1.209	831
Ministerio de Agricultura, Pesca y Alimentación	1.587	951	636
Ministerio de la Presidencia, Relaciones con las Cortes y Memoria Democrática	2.778	1.263	1.515
Ministerio de Política Territorial y Función Pública	7.338	4.123	3.215
Ministerio para la Transición Ecológica y el Reto Demográfico	7.429	2.540	4.889
Ministerio de Cultura y Deporte	4.576	2.733	1.843
Ministerio de Asuntos Económicos y Transformación Digital	1.721	835	886
Ministerio de Sanidad	1.395	1.003	392
Ministerio de Derechos Sociales y Agenda 2030	2.682	2.023	659
Ministerio de Ciencia e Innovación	16.512	8.400	8.112
Ministerio de Igualdad	254	190	64
Ministerio de Consumo	413	276	137
Ministerio de Inclusión, Seguridad Social y Migraciones	25.283	15.336	9.947
Ministerio de Universidades	444	306	138





PERSONAL EN ACTIVO QUE PRESTA SERVICIOS EN MODALIDAD PRESENCIAL POR GÉNERO

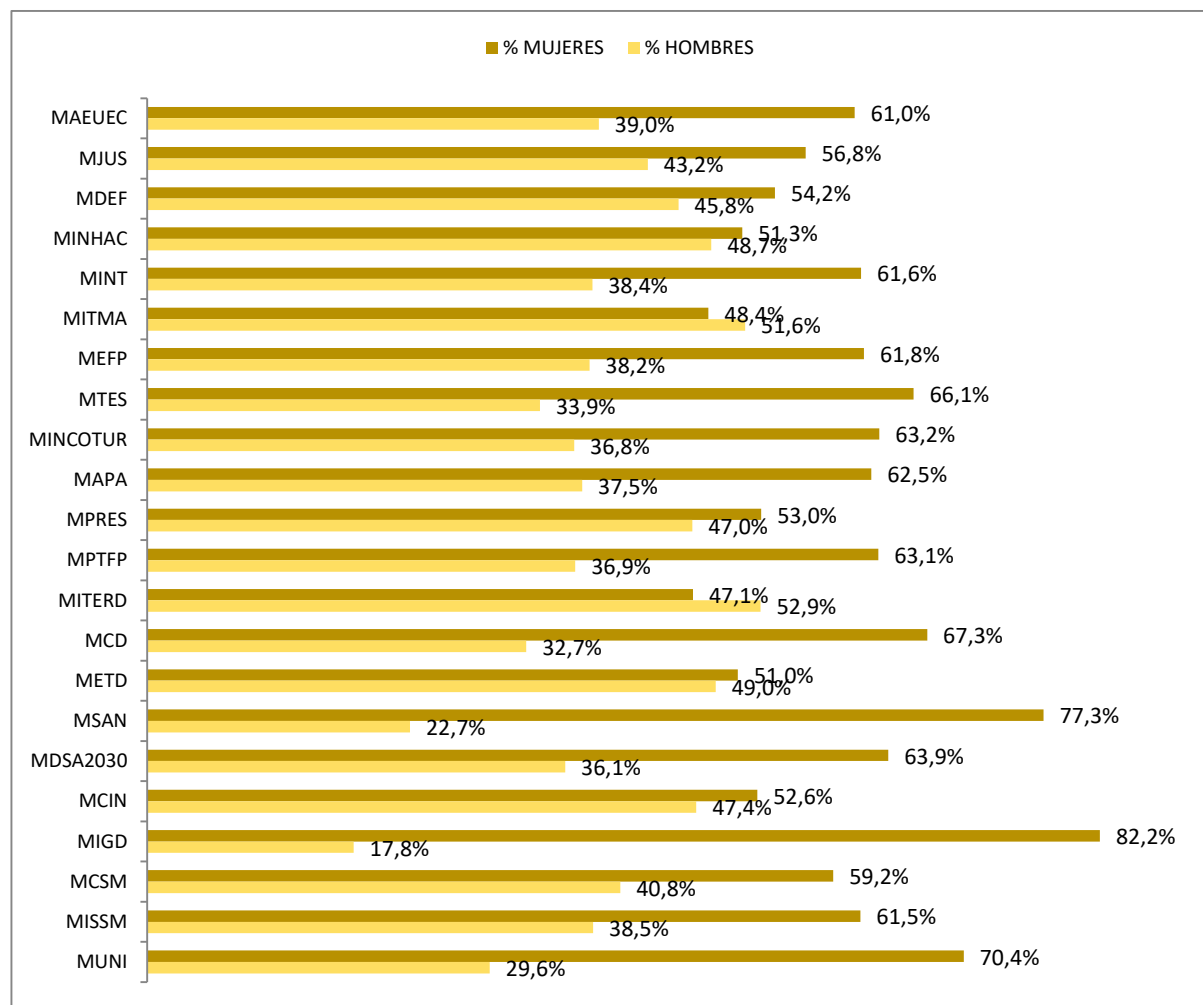
DEPARTAMENTO MINISTERIAL	TOTAL	MUJERES	HOMBRES
Ministerio de Asuntos Exteriores, Unión Europea y Cooperación	881	451	430
Ministerio de Justicia	999	544	455
Ministerio de Defensa	15.623	7.064	8.559
Ministerio de Hacienda	24.640	13.214	11.426
Ministerio del Interior	29.967	11.329	18.638
Ministerio de Transportes, Movilidad y Agenda Urbana	2.429	795	1.634
Ministerio de Educación y Formación Profesional	520	299	221
Ministerio de Trabajo y Economía Social	8.543	5.289	3.254
Ministerio de Industria, Comercio y Turismo	782	432	350
Ministerio de Agricultura, Pesca y Alimentación	717	410	307
Ministerio de la Presidencia, Relaciones con las Cortes y Memoria Democrática	1.728	715	1.013
Ministerio de Política Territorial y Función Pública	4.884	2.632	2.252
Ministerio para la Transición Ecológica y el Reto Demográfico	4.753	1.280	3.473
Ministerio de Cultura y Deporte	3.027	1.692	1.335
Ministerio de Asuntos Económicos y Transformación Digital	1.090	513	577
Ministerio de Sanidad	733	490	243
Ministerio de Derechos Sociales y Agenda 2030	2.421	1.852	569
Ministerio de Ciencia e Innovación	13.254	6.685	6.569
Ministerio de Igualdad	151	106	45
Ministerio de Consumo	359	244	115
Ministerio de Inclusión, Seguridad Social y Migraciones	22.690	13.776	8.914
Ministerio de Universidades	204	135	69





PERSONAL EN ACTIVO QUE PRESTA SERVICIOS EN MODALIDAD NO PRESENCIAL POR GÉNERO

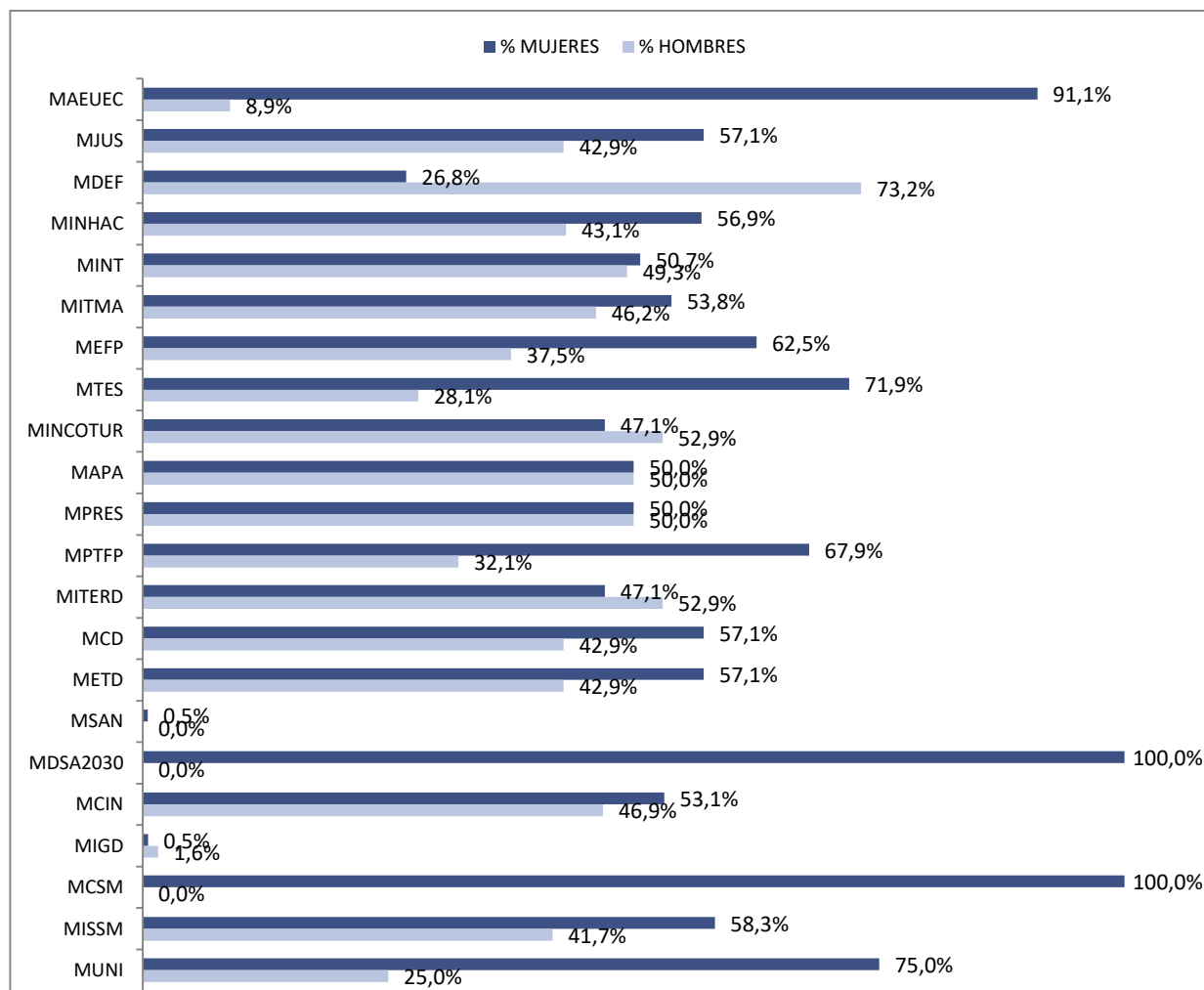
DEPARTAMENTO MINISTERIAL	TOTAL	MUJERES	HOMBRES
Ministerio de Asuntos Exteriores, Unión Europea y Cooperación	729	445	284
Ministerio de Justicia	940	534	406
Ministerio de Defensa	360	195	165
Ministerio de Hacienda	9.346	4.798	4.548
Ministerio del Interior	1.005	619	386
Ministerio de Transportes, Movilidad y Agenda Urbana	1.518	735	783
Ministerio de Educación y Formación Profesional	456	282	174
Ministerio de Trabajo y Economía Social	3.199	2.115	1.084
Ministerio de Industria, Comercio y Turismo	1.192	753	439
Ministerio de Agricultura, Pesca y Alimentación	850	531	319
Ministerio de la Presidencia, Relaciones con las Cortes y Memoria Democrática	940	498	442
Ministerio de Política Territorial y Función Pública	2.044	1.289	755
Ministerio para la Transición Ecológica y el Reto Demográfico	2.659	1.252	1.407
Ministerio de Cultura y Deporte	1.501	1.010	491
Ministerio de Asuntos Económicos y Transformación Digital	624	318	306
Ministerio de Sanidad	657	508	149
Ministerio de Derechos Sociales y Agenda 2030	244	156	88
Ministerio de Ciencia e Innovación	3.194	1.681	1.513
Ministerio de Igualdad	101	83	18
Ministerio de Consumo	49	29	20
Ministerio de Inclusión, Seguridad Social y Migraciones	1.565	963	602
Ministerio de Universidades	230	162	68





PERSONAL NO INCORPORADO POR GÉNERO

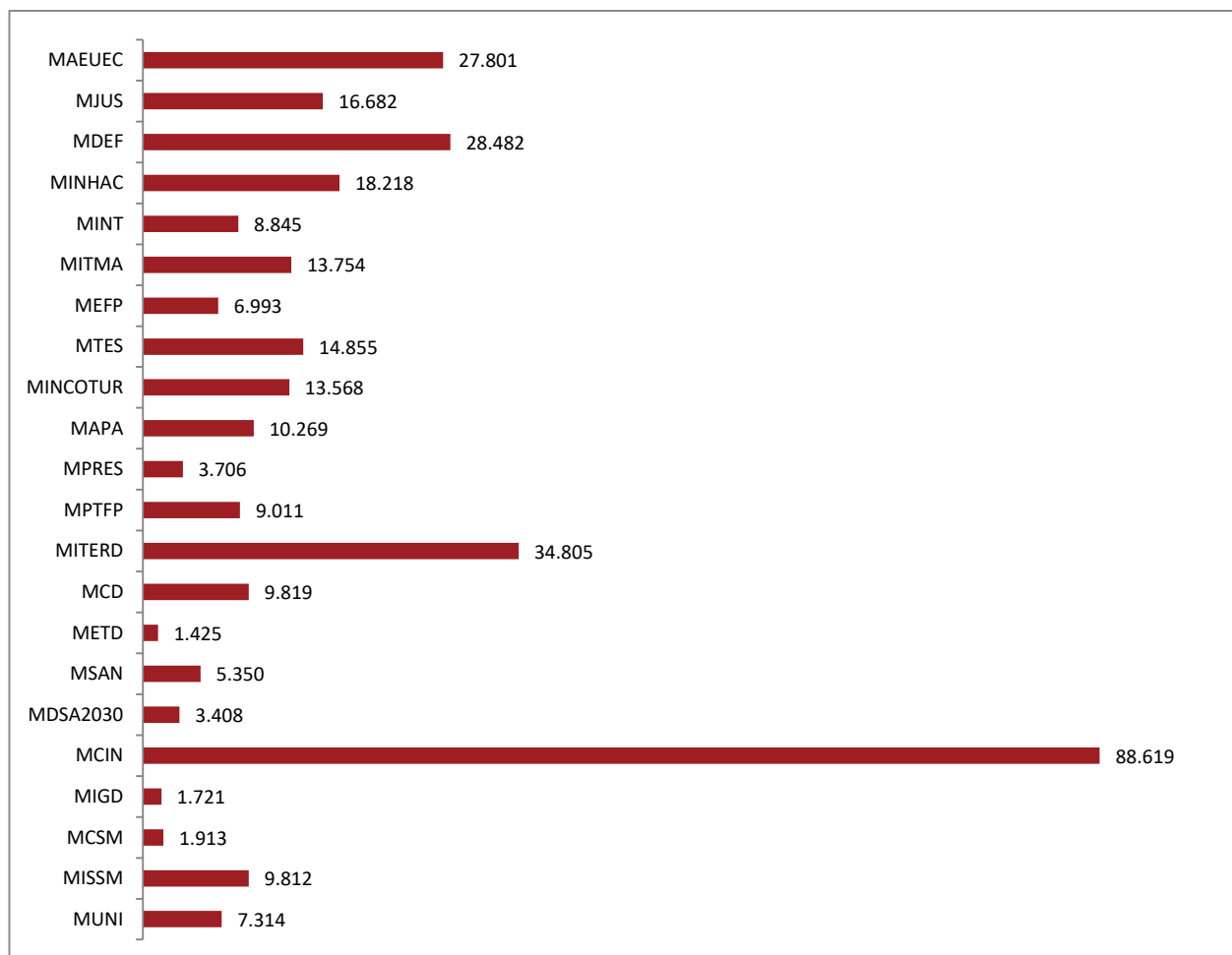
DEPARTAMENTO MINISTERIAL	TOTAL	MUJERES	HOMBRES
Ministerio de Asuntos Exteriores, Unión Europea y Cooperación	45	41	4
Ministerio de Justicia	7	4	3
Ministerio de Defensa	41	11	30
Ministerio de Hacienda	181	103	78
Ministerio del Interior	75	38	37
Ministerio de Transportes, Movilidad y Agenda Urbana	13	7	6
Ministerio de Educación y Formación Profesional	8	5	3
Ministerio de Trabajo y Economía Social	57	41	16
Ministerio de Industria, Comercio y Turismo	17	8	9
Ministerio de Agricultura, Pesca y Alimentación	20	10	10
Ministerio de la Presidencia, Relaciones con las Cortes y Memoria Democrática	34	17	17
Ministerio de Política Territorial y Función Pública	28	19	9
Ministerio para la Transición Ecológica y el Reto Demográfico	17	8	9
Ministerio de Cultura y Deporte	21	12	9
Ministerio de Asuntos Económicos y Transformación Digital	7	4	3
Ministerio de Sanidad	5	5	0
Ministerio de Derechos Sociales y Agenda 2030	7	7	0
Ministerio de Ciencia e Innovación	64	34	30
Ministerio de Igualdad	2	1	1
Ministerio de Consumo	2	2	0
Ministerio de Inclusión, Seguridad Social y Migraciones	266	155	111
Ministerio de Universidades	4	3	1





VIDEOCONFERENCIAS (DESDE 1 DE ENERO DE 2021)

DEPARTAMENTO MINISTERIAL	TOTAL
Ministerio de Asuntos Exteriores, Unión Europea y Cooperación	27.801
Ministerio de Justicia	16.682
Ministerio de Defensa	28.482
Ministerio de Hacienda	18.218
Ministerio del Interior	8.845
Ministerio de Transportes, Movilidad y Agenda Urbana	13.754
Ministerio de Educación y Formación Profesional	6.993
Ministerio de Trabajo y Economía Social	14.855
Ministerio de Industria, Comercio y Turismo	13.568
Ministerio de Agricultura, Pesca y Alimentación	10.269
Ministerio de la Presidencia, Relaciones con las Cortes y Memoria Democrática	3.706
Ministerio de Política Territorial y Función Pública	9.011
Ministerio para la Transición Ecológica y el Reto Demográfico	34.805
Ministerio de Cultura y Deporte	9.819
Ministerio de Asuntos Económicos y Transformación Digital	1.425
Ministerio de Sanidad	5.350
Ministerio de Derechos Sociales y Agenda 2030	3.408
Ministerio de Ciencia e Innovación	88.619
Ministerio de Igualdad	1.721
Ministerio de Consumo	1.913
Ministerio de Inclusión, Seguridad Social y Migraciones	9.812
Ministerio de Universidades	7.314





CURSOS Y ACTIVIDADES FORMATIVAS (DESDE 1 DE ENERO DE 2021)

DEPARTAMENTO MINISTERIAL	TOTAL DE CURSOS	CURSOS ONLINE
Ministerio de Asuntos Exteriores, Unión Europea y Cooperación	172	142
Ministerio de Justicia	567	554
Ministerio de Defensa	1.655	906
Ministerio de Hacienda	2.549	2.347
Ministerio del Interior	1.067	705
Ministerio de Transportes, Movilidad y Agenda Urbana	189	185
Ministerio de Educación y Formación Profesional	1.961	1.946
Ministerio de Trabajo y Economía Social	985	844
Ministerio de Industria, Comercio y Turismo	902	888
Ministerio de Agricultura, Pesca y Alimentación	20	20
Ministerio de la Presidencia, Relaciones con las Cortes y Memoria Democrática	65	56
Ministerio de Política Territorial y Función Pública	786	781
Ministerio para la Transición Ecológica y el Reto Demográfico	244	226
Ministerio de Cultura y Deporte	190	163
Ministerio de Asuntos Económicos y Transformación Digital	68	65
Ministerio de Sanidad	127	120
Ministerio de Derechos Sociales y Agenda 2030	192	161
Ministerio de Ciencia e Innovación	1.037	988
Ministerio de Igualdad	135	122
Ministerio de Consumo	57	53
Ministerio de Inclusión, Seguridad Social y Migraciones	558	532
Ministerio de Universidades	83	38

