



INFORME SOBRE EL SEGUIMIENTO DE LA RESOLUCIÓN DEL SECRETARIO DE ESTADO DE POLÍTICA TERRITORIAL Y FUNCIÓN PÚBLICA DE MEDIDAS A ADOPTAR EN LOS CENTROS DE TRABAJO DEPENDIENTES DE LA ADMINISTRACIÓN GENERAL DEL ESTADO CON MOTIVO DE LA NUEVA NORMALIDAD.

SEPTIEMBRE 2020

De conformidad con lo dispuesto en la Resolución del Secretario de Estado de Política Territorial y Función Pública de 17 de junio de 2020, de medidas a adoptar en los centros de trabajo dependientes de la Administración General del Estado con motivo de la nueva normalidad, la incidencia de dichas medidas en el funcionamiento de los servicios de los Departamentos Ministeriales en el mes de septiembre de 2020, según los datos proporcionados por los mismos¹, ha sido la siguiente:

NÚMERO TOTAL DE EFECTIVOS	178.617
MUJERES	91.296
HOMBRES	87.321

PERSONAL EN ACTIVO QUE PRESTA SERVICIOS EN MODALIDAD PRESENCIAL (cláusula tercera)	115.292
MUJERES	56.291
HOMBRES	59.001
PERSONAL EN ACTIVO QUE PRESTA SERVICIOS EN MODALIDAD NO PRESENCIAL (cláusula cuarta)	44.292
MUJERES	25.030
HOMBRES	19.262
PERSONAL NO INCORPORADO (cláusula quinta)	1.456
MUJERES	770
HOMBRES	686

REUNIONES POR VIDEOCONFERENCIA/VIRTUALES DESDE 10 DE MARZO	Nº DE REUNIONES
	262.906

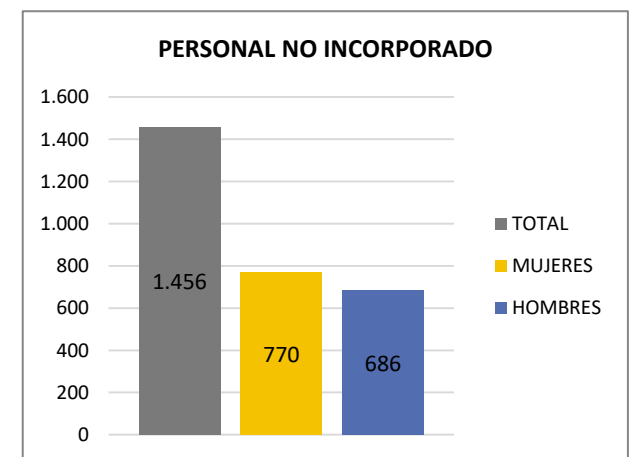
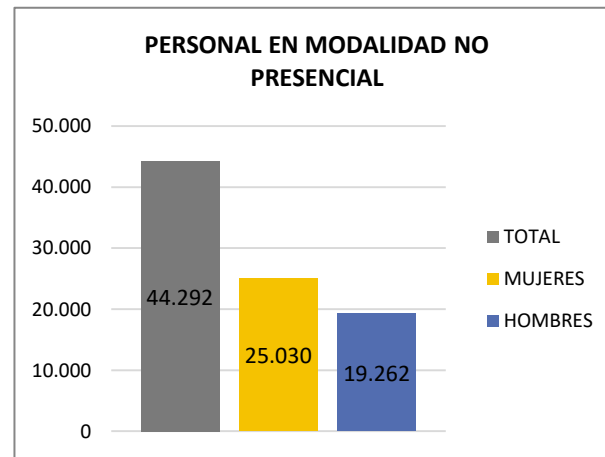
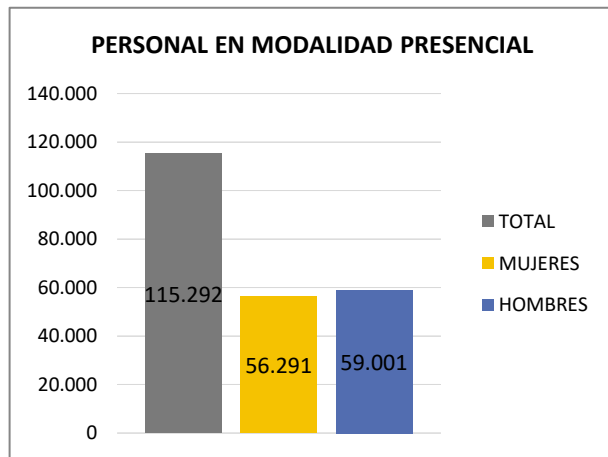
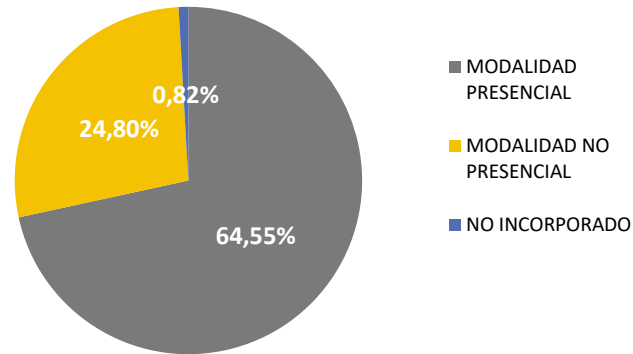
CURSOS Y ACTIVIDADES FORMATIVAS (DESDE 10 DE MARZO)	Nº TOTAL DE CURSOS	Nº DE CURSOS ONLINE
	8.793	7.919

LLAMADAS AL 060 (DESDE MARZO)	Nº DE LLAMADAS
	6.361.597

¹ *Los datos de efectivos vienen referidos a personal civil de la Administración del Estado, no incluyéndose personal de las Fuerzas Armadas ni de las Fuerzas y Cuerpos de Seguridad del Estado



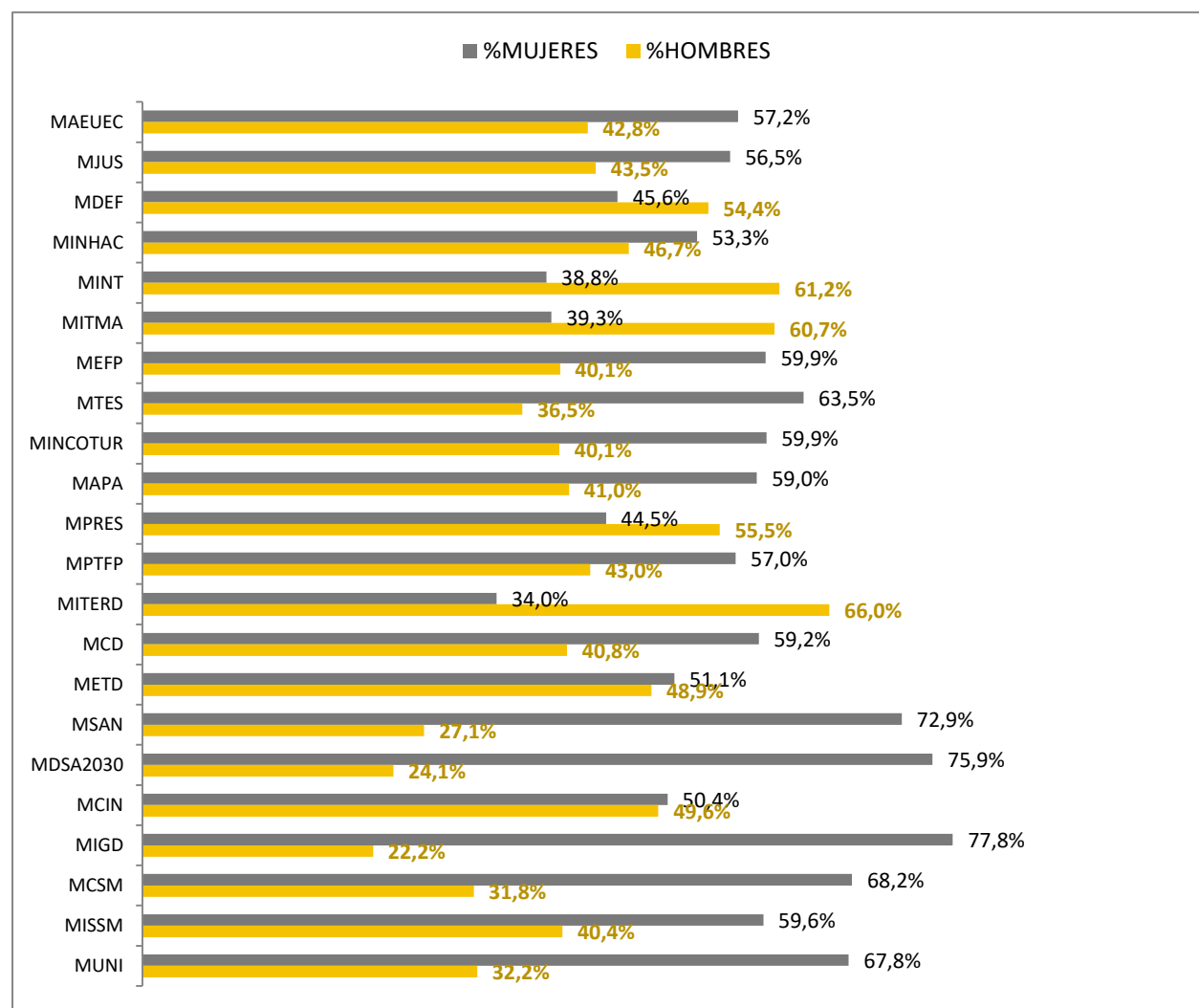
DISTRIBUCIÓN EFECTIVOS





TOTAL DE EFECTIVOS POR GÉNERO

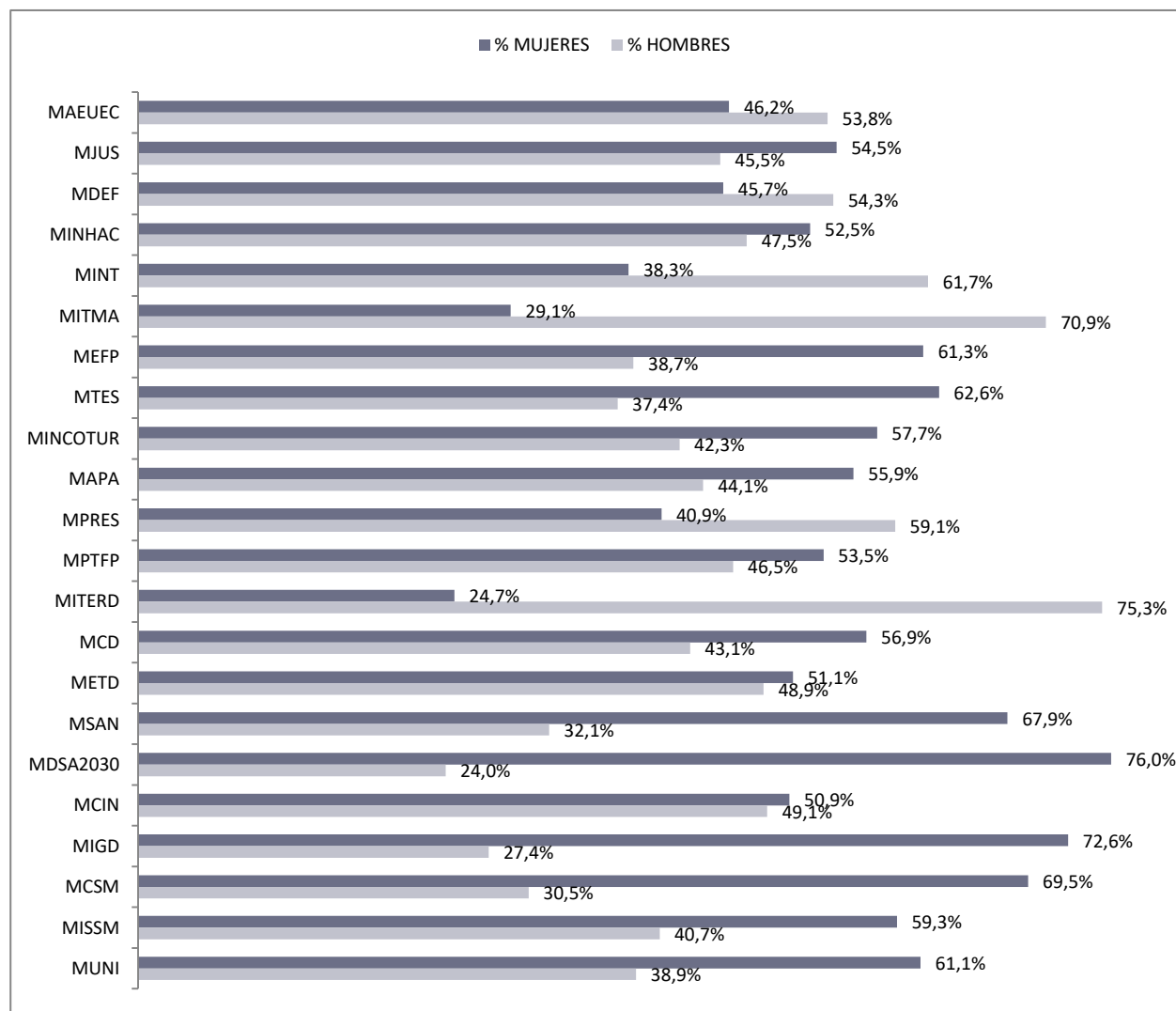
DEPARTAMENTO MINISTERIAL	TOTAL	MUJERES	HOMBRES
Ministerio de Asuntos Exteriores, Unión Europea y Cooperación	1.632	934	698
Ministerio de Justicia	1.837	1.037	800
Ministerio de Defensa	16.398	7.484	8.914
Ministerio de Hacienda	33.950	18.086	15.864
Ministerio del Interior	32.679	12.680	19.999
Ministerio de Transportes, Movilidad y Agenda Urbana	4.099	1.610	2.489
Ministerio de Educación y Formación Profesional	1.084	649	435
Ministerio de Trabajo y Economía Social	12.701	8.065	4.636
Ministerio de Industria, Comercio y Turismo	2.087	1.251	836
Ministerio de Agricultura, Pesca y Alimentación	1.564	923	641
Ministerio de la Presidencia, Relaciones con las Cortes y Memoria Democrática	2.789	1.242	1.547
Ministerio de Política Territorial y Función Pública	7.695	4.385	3.310
Ministerio para la Transición Ecológica y el Reto Demográfico	7.620	2.592	5.028
Ministerio de Cultura y Deporte	4.849	2.871	1.978
Ministerio de Asuntos Económicos y Transformación Digital	1.755	897	858
Ministerio de Sanidad	1.286	938	348
Ministerio de Derechos Sociales y Agenda 2030	2.618	1.987	631
Ministerio de Ciencia e Innovación	15.903	8.022	7.881
Ministerio de Igualdad	167	130	37
Ministerio de Consumo	377	257	120
Ministerio de Inclusión, Seguridad Social y Migraciones	25.160	15.007	10.153
Ministerio de Universidades	367	249	118





PERSONAL EN ACTIVO QUE PRESTA SERVICIOS EN MODALIDAD PRESENCIAL POR GÉNERO

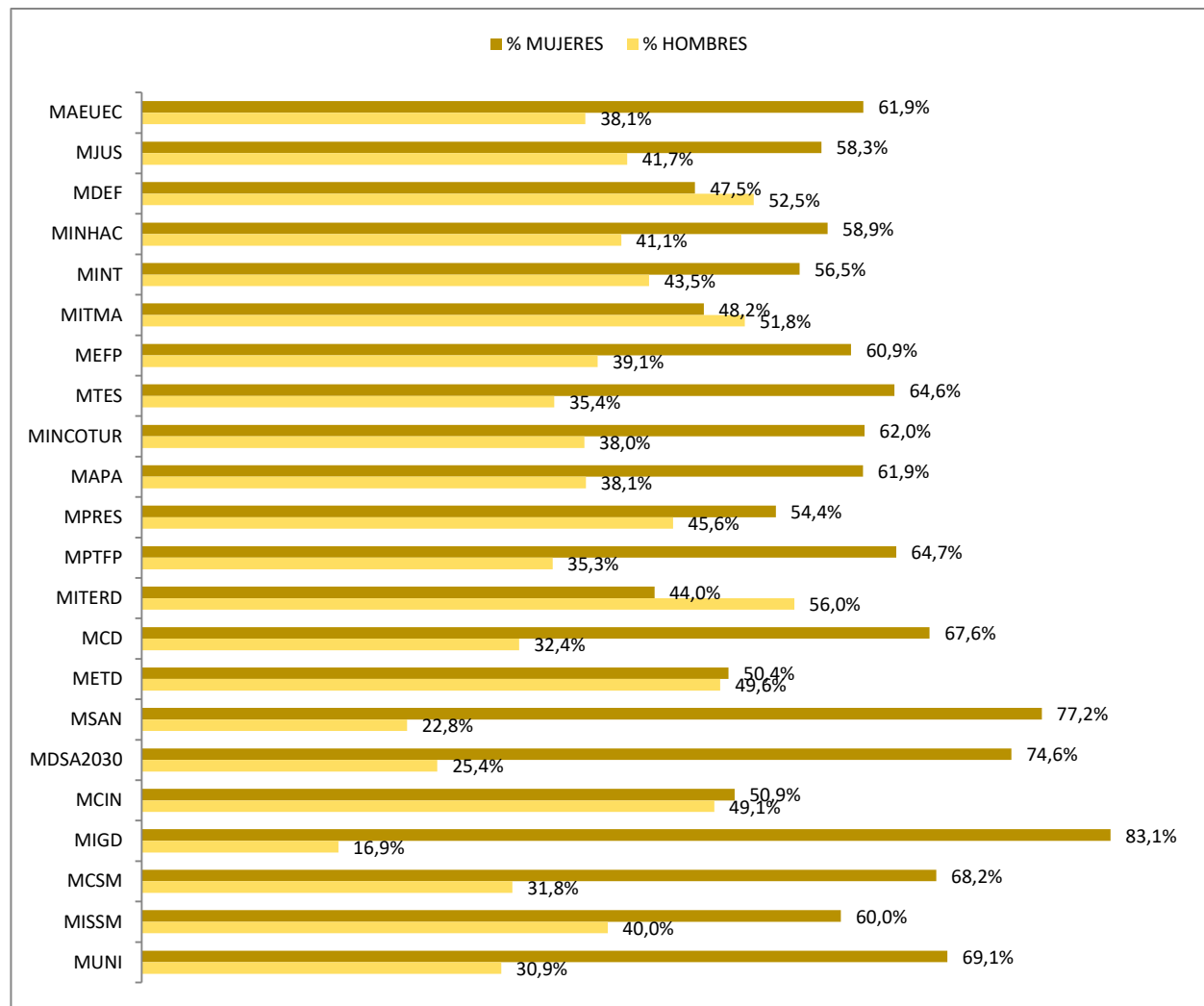
DEPARTAMENTO MINISTERIAL	TOTAL	MUJERES	HOMBRES
Ministerio de Asuntos Exteriores, Unión Europea y Cooperación	559	258	301
Ministerio de Justicia	946	516	430
Ministerio de Defensa	15.773	7.208	8.565
Ministerio de Hacienda	14.114	7.406	6.708
Ministerio del Interior	31.027	11.886	19.141
Ministerio de Transportes, Movilidad y Agenda Urbana	1.931	562	1.369
Ministerio de Educación y Formación Profesional	411	252	159
Ministerio de Trabajo y Economía Social	8.604	5.382	3.222
Ministerio de Industria, Comercio y Turismo	603	348	255
Ministerio de Agricultura, Pesca y Alimentación	664	371	293
Ministerio de la Presidencia, Relaciones con las Cortes y Memoria Democrática	1.600	654	946
Ministerio de Política Territorial y Función Pública	5.247	2.809	2.438
Ministerio para la Transición Ecológica y el Reto Demográfico	3.929	971	2.958
Ministerio de Cultura y Deporte	3.131	1.781	1.350
Ministerio de Asuntos Económicos y Transformación Digital	1.177	602	575
Ministerio de Sanidad	626	425	201
Ministerio de Derechos Sociales y Agenda 2030	2.111	1.604	507
Ministerio de Ciencia e Innovación	3.818	1.942	1.876
Ministerio de Igualdad	84	61	23
Ministerio de Consumo	282	196	86
Ministerio de Inclusión, Seguridad Social y Migraciones	18.565	11.002	7.563
Ministerio de Universidades	90	55	35





PERSONAL EN ACTIVO QUE PRESTA SERVICIOS EN MODALIDAD NO PRESENCIAL POR GÉNERO

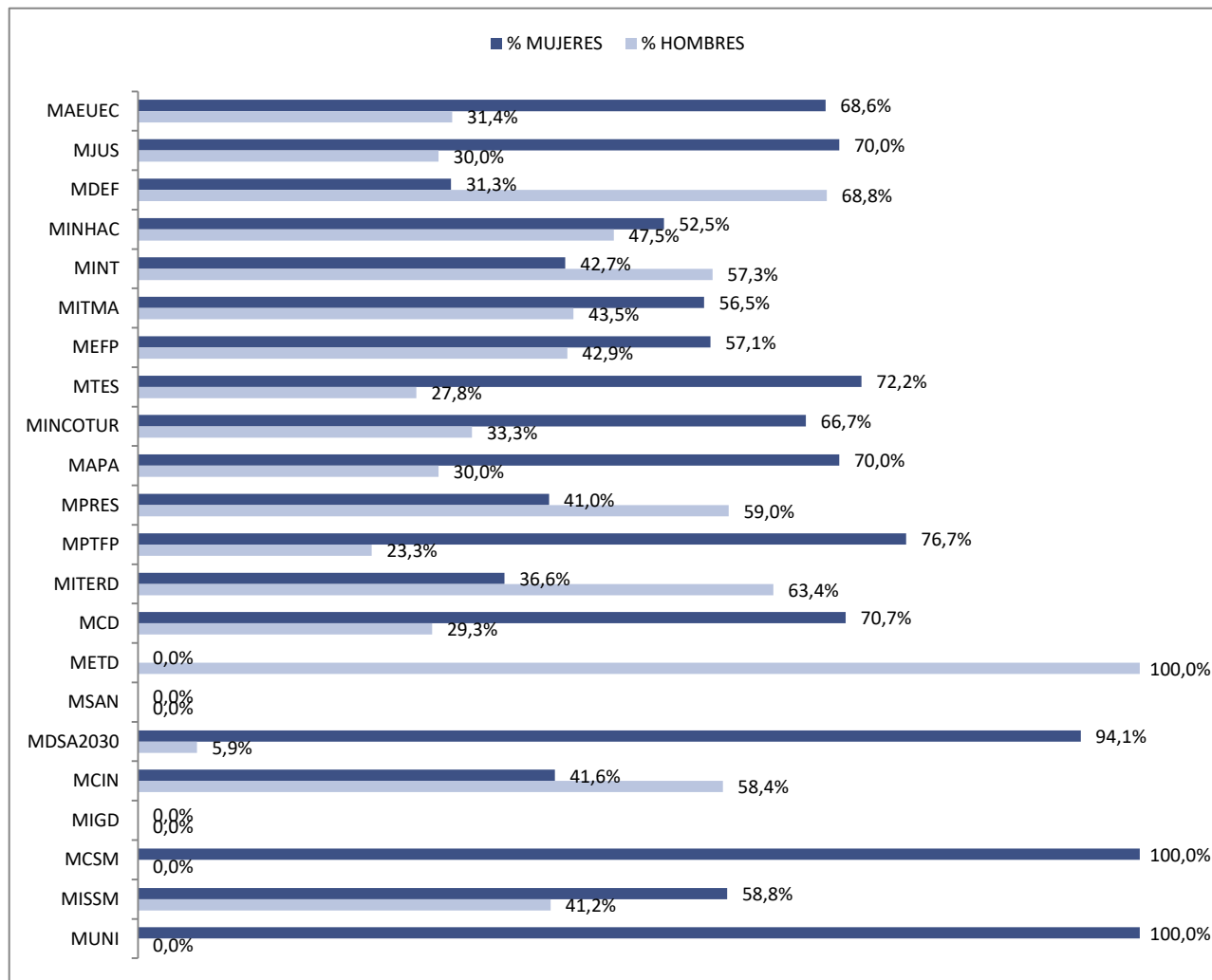
DEPARTAMENTO MINISTERIAL	TOTAL	MUJERES	HOMBRES
Ministerio de Asuntos Exteriores, Unión Europea y Cooperación	998	618	380
Ministerio de Justicia	881	514	367
Ministerio de Defensa	497	236	261
Ministerio de Hacienda	7.981	4.697	3.284
Ministerio del Interior	1.054	595	459
Ministerio de Transportes, Movilidad y Agenda Urbana	1.996	963	1.033
Ministerio de Educación y Formación Profesional	547	333	214
Ministerio de Trabajo y Economía Social	3.519	2.273	1.246
Ministerio de Industria, Comercio y Turismo	1.385	859	526
Ministerio de Agricultura, Pesca y Alimentación	879	544	335
Ministerio de la Presidencia, Relaciones con las Cortes y Memoria Democrática	1.055	574	481
Ministerio de Política Territorial y Función Pública	1.971	1.276	695
Ministerio para la Transición Ecológica y el Reto Demográfico	3.650	1.606	2.044
Ministerio de Cultura y Deporte	1.300	879	421
Ministerio de Asuntos Económicos y Transformación Digital	560	282	278
Ministerio de Sanidad	659	509	150
Ministerio de Derechos Sociales y Agenda 2030	473	353	120
Ministerio de Ciencia e Innovación	11.641	5.922	5.719
Ministerio de Igualdad	83	69	14
Ministerio de Consumo	66	45	21
Ministerio de Inclusión, Seguridad Social y Migraciones	2.828	1.697	1.131
Ministerio de Universidades	269	186	83





PERSONAL NO INCORPORADO POR GÉNERO

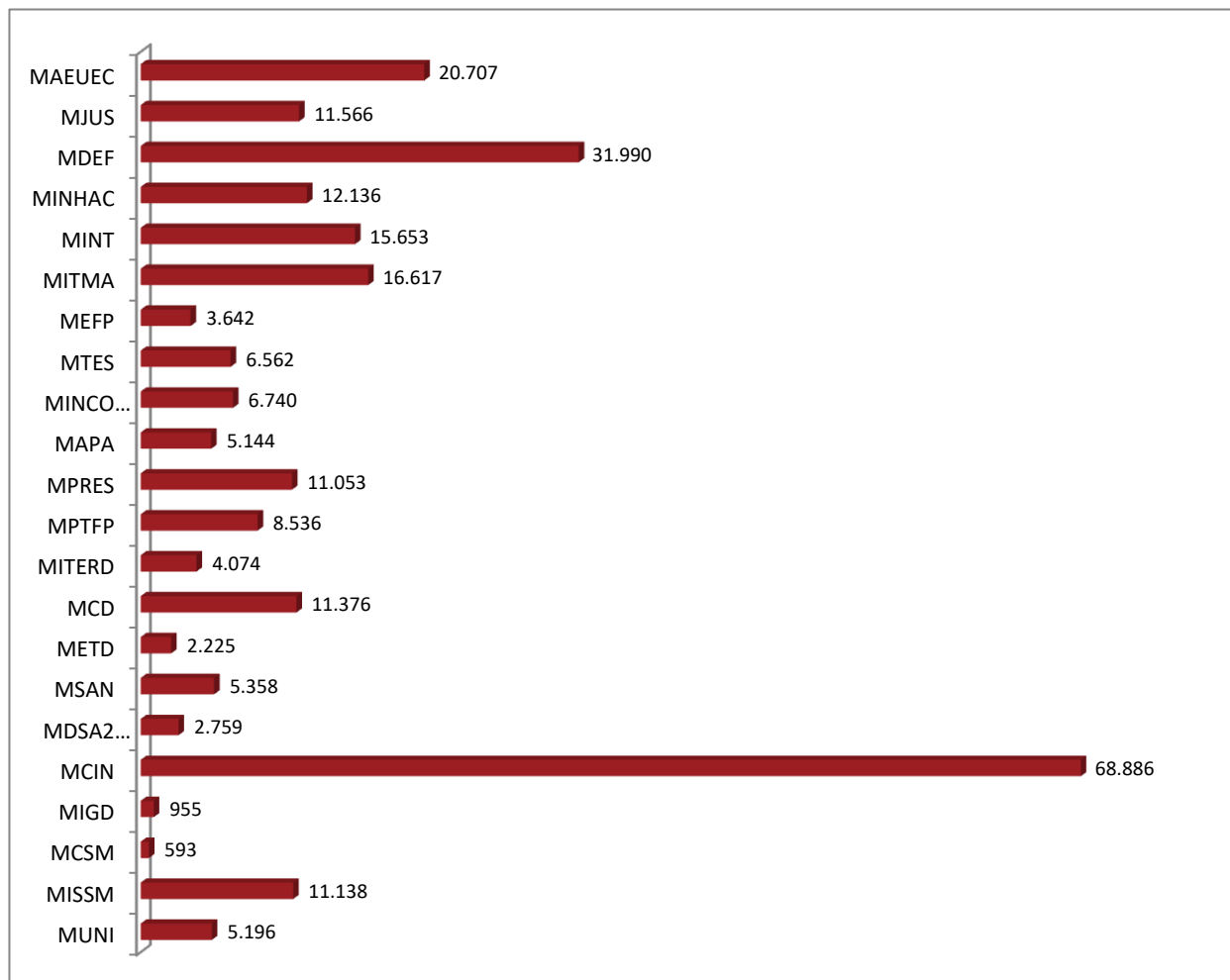
DEPARTAMENTO MINISTERIAL	TOTAL	MUJERES	HOMBRES
Ministerio de Asuntos Exteriores, Unión Europea y Cooperación	51	35	16
Ministerio de Justicia	10	7	3
Ministerio de Defensa	128	40	88
Ministerio de Hacienda	200	105	95
Ministerio del Interior	143	61	82
Ministerio de Transportes, Movilidad y Agenda Urbana	23	13	10
Ministerio de Educación y Formación Profesional	14	8	6
Ministerio de Trabajo y Economía Social	108	78	30
Ministerio de Industria, Comercio y Turismo	18	12	6
Ministerio de Agricultura, Pesca y Alimentación	20	14	6
Ministerio de la Presidencia, Relaciones con las Cortes y Memoria Democrática	39	16	23
Ministerio de Política Territorial y Función Pública	30	23	7
Ministerio para la Transición Ecológica y el Reto Demográfico	41	15	26
Ministerio de Cultura y Deporte	92	65	27
Ministerio de Asuntos Económicos y Transformación Digital	2	0	2
Ministerio de Sanidad	0	0	0
Ministerio de Derechos Sociales y Agenda 2030	17	16	1
Ministerio de Ciencia e Innovación	262	109	153
Ministerio de Igualdad	0	0	0
Ministerio de Consumo	1	1	0
Ministerio de Inclusión, Seguridad Social y Migraciones	255	150	105
Ministerio de Universidades	2	2	0





VIDEOCONFERENCIAS (DESDE EL 10 DE MARZO)

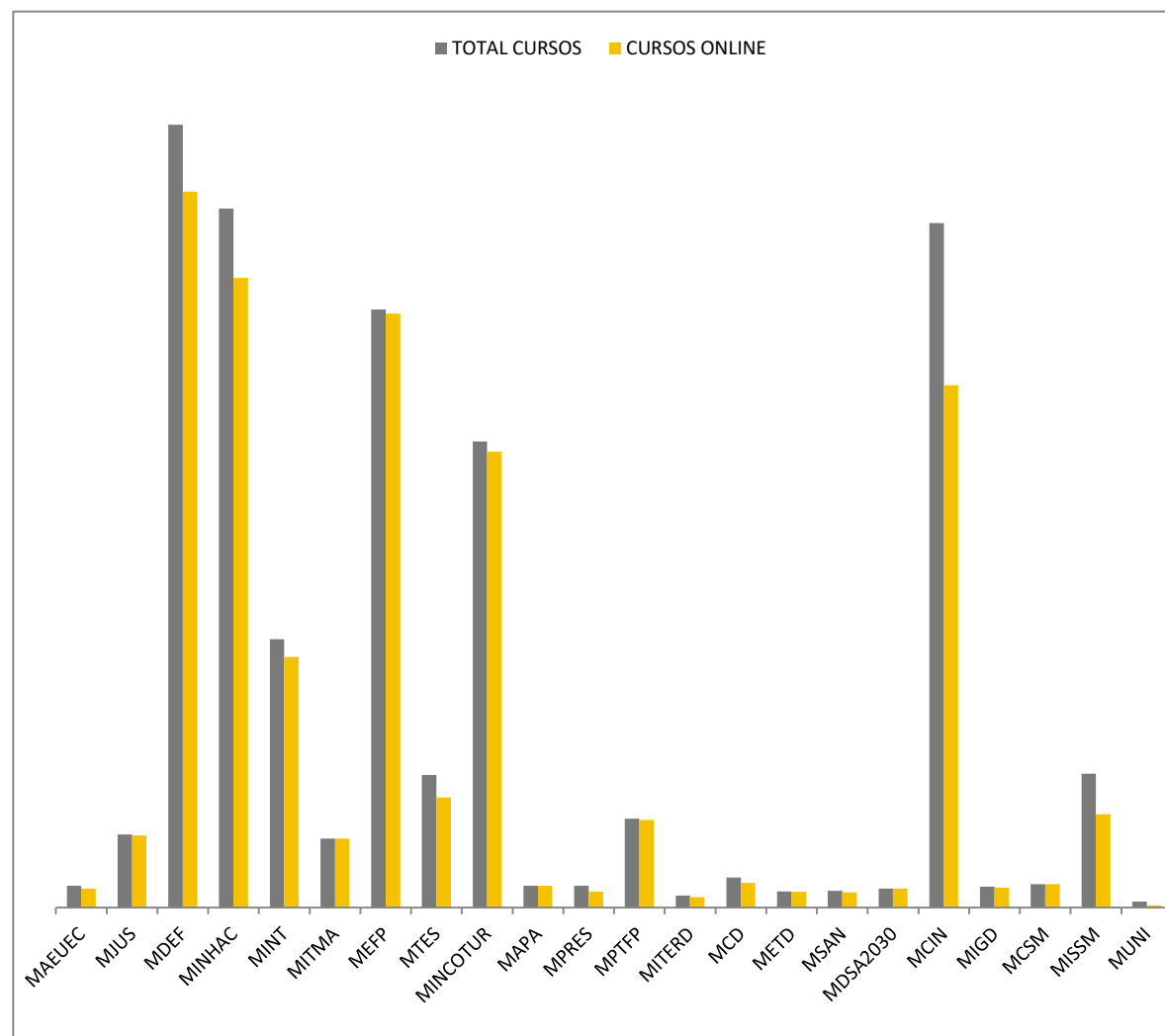
DEPARTAMENTO MINISTERIAL	TOTAL
Ministerio de Asuntos Exteriores, Unión Europea y Cooperación	20.707
Ministerio de Justicia	11.566
Ministerio de Defensa	31.990
Ministerio de Hacienda	12.136
Ministerio del Interior	15.653
Ministerio de Transportes, Movilidad y Agenda Urbana	16.617
Ministerio de Educación y Formación Profesional	3.642
Ministerio de Trabajo y Economía Social	6.562
Ministerio de Industria, Comercio y Turismo	6.740
Ministerio de Agricultura, Pesca y Alimentación	5.144
Ministerio de la Presidencia, Relaciones con las Cortes y Memoria Democrática	11.053
Ministerio de Política Territorial y Función Pública	8.536
Ministerio para la Transición Ecológica y el Reto Demográfico	4.074
Ministerio de Cultura y Deporte	11.376
Ministerio de Asuntos Económicos y Transformación Digital	2.225
Ministerio de Sanidad	5.358
Ministerio de Derechos Sociales y Agenda 2030	2.759
Ministerio de Ciencia e Innovación	68.886
Ministerio de Igualdad	955
Ministerio de Consumo	593
Ministerio de Inclusión, Seguridad Social y Migraciones	11.138
Ministerio de Universidades	5.196





CURSOS Y ACTIVIDADES FORMATIVAS (DESDE 10 DE MARZO)

DEPARTAMENTO MINISTERIAL	TOTAL DE CURSOS	CURSOS ONLINE
Ministerio de Asuntos Exteriores, Unión Europea y Cooperación	46	40
Ministerio de Justicia	153	151
Ministerio de Defensa	1.636	1.496
Ministerio de Hacienda	1.461	1.316
Ministerio del Interior	561	524
Ministerio de Transportes, Movilidad y Agenda Urbana	144	144
Ministerio de Educación y Formación Profesional	1.250	1.241
Ministerio de Trabajo y Economía Social	277	230
Ministerio de Industria, Comercio y Turismo	974	953
Ministerio de Agricultura, Pesca y Alimentación	46	46
Ministerio de la Presidencia, Relaciones con las Cortes y Memoria Democrática	46	33
Ministerio de Política Territorial y Función Pública	186	183
Ministerio para la Transición Ecológica y el Reto Demográfico	25	22
Ministerio de Cultura y Deporte	63	52
Ministerio de Asuntos Económicos y Transformación Digital	34	33
Ministerio de Sanidad	35	32
Ministerio de Derechos Sociales y Agenda 2030	40	40
Ministerio de Ciencia e Innovación	1.430	1.092
Ministerio de Igualdad	44	42
Ministerio de Consumo	49	49
Ministerio de Inclusión, Seguridad Social y Migraciones	280	195
Ministerio de Universidades	13	5





LLAMADAS AL TELÉFONO 060
(Número acumulado de llamadas a la infraestructura 060 desde marzo hasta el 1 de septiembre de 2020)

TOTAL INFRAESTRUCTURA 060	
MES	Llamadas acumuladas
Marzo	805.453
Abril	1.292.186
Mayo	2.125.188
Junio	3.806.102
Julio	5.217.381
Agosto	6.304.855
1-septiembre	6.361.597

